

발 간 등 록 번 호

2024-KIHF-126



2023 가족지원사업 연간결과보고서



C•O•N•T•E•N•T

• 건강가정지원센터 연간결과보고 •

Chapter I 건강가정지원센터 개요 3

- 1. 사업목적 및 연혁 5
- 2. 사업 추진체계 12
- 3. 연도별 건강가정지원센터 사업내용 15

Chapter II 2023년 건강가정지원센터 사업성과 24

- 1. 시·군·구 건강가정지원사업 25
- 2. 시·도 건강가정지원사업 54
- 3. 가족희망드림지원사업 60

Chapter III 요약 76

Chapter IV 부 록 80

- 1. 전국 건강가정지원센터 현황(2023년) 81
- 2. 센터 : 영역별 참여인원 현황(2023년) 82

• 다문화가족지원센터 연간결과보고 •

Chapter I 다문화가족지원센터 개요 86

1. 사업 목적	88
2. 사업 추진 체계 및 기능과 역할	89
3. 운영기관 현황	90

Chapter II 2023년 다문화가족지원센터 사업성과 92

1. 다문화가족지원센터 운영사업 개요	94
2. 다문화가족지원센터 세부운영사업	98

Chapter III 요약 107

Chapter IV 부 록 111

1. 전국 다문화가족지원센터 현황(2023년)	113
2. 다문화가족지원센터 거점 운영 현황(2023년)	120
3. 다문화가족지원센터별 운영 성과(2023년)	121

• 가족센터 연간결과보고 •

Chapter I 가족센터 개요 151

1. 사업목적 및 연혁	153
2. 사업 주체별 역할	156
3. 센터 운영 현황	158

Chapter II 가족센터 사업성과 164

1. 가족센터 운영사업 성과	166
-----------------------	-----

2. 가족센터 세부운영사업 172

Chapter III 요약 185

Chapter IV 부 록 191

1. 전국 가족센터 현황(2023년) 192

2. 센터 : 영역별 참여인원 현황(2023년) 198

표 목차

• 건강가정지원센터 연간결과보고 •

[표 I-1] 건강가정지원센터 연간 참여인원 현황 총괄표	25
[표 I-2] 사업영역별 참여인원 현황	26
[표 I-3] 사업영역별 회기수 현황	26
[표 I-4] 회기당 평균 참여인원 현황	27
[표 I-5] 공통/자유 사업 현황	27
[표 I-6] 월별/분기별 참여인원 현황	28
[표 I-7] 권역별 사업 참여인원 현황	29
[표 I-8] 권역별 사업 회기수 현황	29
[표 I-9] 가족돌봄나눔 연간 참여인원 현황	31
[표 I-10] 가족돌봄나눔 프로그램별 참여인원/회기수	32
[표 I-11] 가족교육 연간 참여인원 현황	34
[표 I-12] 가족교육 프로그램별 참여인원/회기수 현황	35
[표 I-13] 가족상담 참여인원 현황	37
[표 I-14] 일반 및 일시성 상담 연간 참여인원 현황	37
[표 I-15] 일반 및 일시성 상담 형태 및 성별 참여인원 현황	38
[표 I-16] 일반 및 일시성 상담 구분별 참여인원 현황	38
[표 I-17] 이혼전후상담 참여인원 현황	38
[표 I-18] 일반 및 일시성 상담 연령별 참여인원 현황	39
[표 I-19] 일반 및 일시성 상담 내용별 참여인원 현황	39
[표 I-20] 가족상담 프로그램 연간 참여인원/회기수 현황	41
[표 I-21] 가족상담 프로그램별 참여인원/회기수 현황	41
[표 I-22] 가족문화 연간 참여인원 현황	43
[표 I-23] 가족문화 프로그램별 참여인원/회기수 현황	44
[표 I-24] 다양한 가족통합서비스 연간 참여인원 현황	46
[표 I-25] 다양한 가족통합서비스 프로그램별 참여인원/회기수 현황	46

[표 I -26] 모두가족봉사단 연간 참여인원/회기수 현황	47
[표 I -27] 모두가족봉사단 성별 참여인원 현황	48
[표 I -28] 모두가족품앗이 연간 참여인원/회기수 현황	48
[표 I -29] 모두가족품앗이 성별 참여인원 현황	49
[표 I -30] 아버지-자녀가 함께하는 돌봄 프로그램의 연간 참여인원/회기수 현황	49
[표 I -31] 아버지-자녀가 함께하는 돌봄 프로그램 성별 참여인원 현황	50
[표 I -32] 생애주기별 (조)부모교육 연간 참여인원 현황	51
[표 I -33] 생애주기별 (조)부모교육 성별 참여인원 현황	51
[표 I -34] 남성대상교육 연간 참여인원 현황	52
[표 I -35] 남성대상교육 성별 참여인원 현황	52
[표 I -36] 가족사랑의 날 연간 참여인원 현황	53
[표 I -37] 가족사랑의 날 성별 참여인원 현황	53
[표 I -38] 광역 건강가정지원센터 공통사업	54
[표 I -39] 광역사업 영역별 참여인원	55
[표 I -40] 광역 건강가정지원센터 영역별 회기수 및 참여인원 현황	55
[표 I -41] 인적자원 역량강화 영역 프로그램별 회기수 및 참여인원 현황	56
[표 I -42] 특성화사업 및 정책지원 영역 프로그램별 회기수 및 참여인원 현황	57
[표 I -43] 네트워크 활성화 영역 프로그램별 회기수 및 참여인원 현황	58
[표 I -44] 홍보지원 영역 프로그램별 회기수 및 참여인원 현황	59
[표 I -45] 전체 서비스 이용자 현황	62
[표 I -46] 회의 운영현황	62
[표 I -47] 연도별 프로그램 및 자조모임	62
[표 I -48] 사례관리 대상자의 가구유형	63
[표 I -49] 취약·위기가족지원서비스 사업기관별 가구유형	63
[표 I -50] 취약·위기가족지원서비스 소득유형 현황	67
[표 I -51] 사례관리 수행현황	67
[표 I -52] 월별 사례관리 현황	68
[표 I -53] 서비스 개입방법 건수 및 비율	68
[표 I -54] 자원연계 현황	69
[표 I -55] 학습정서 및 생활가사지원서비스 현황	70

[표 I-56] 연도별 배움지도사, 키움보듬이 활동인원 현황	70
[표 I-57] 사례관리 서비스 종결 현황	71
[표 I-58] 연도별 긴급위기가족지원서비스 지원 현황(2016~2023)	71
[표 I-59] 긴급위기가족지원서비스 대상자 유형별 지원 가정 현황	72
[표 I-60] 긴급위기가족지원서비스 대상자 유형별 지원 실인원 현황	73
[표 I-61] 위기 단계별 지원 현황	74
[표 I-62] 자기효능감 및 가족기능 향상	75

• 다문화가족지원센터 연간결과보고 •

[표 II-1] 시도별 설치현황	90
[표 II-2] 형태별 설치현황	91
[표 II-3] 수탁기관별 현황	91
[표 II-4] 센터 운영사업 개요	94
[표 II-5] 센터 운영사업 세부내용	95
[표 II-6] 연도별 이용 연인원 현황	96
[표 II-7] 사업별 이용 현황	96
[표 II-8] 출신국별 이용 현황	97
[표 II-9] 대상별 이용 현황	97
[표 II-10] 가족영역 세부영역별 이용 현황	99
[표 II-11] 성평등 영역 세부영역별 이용 현황	101
[표 II-12] 인권 영역 세부영역별 이용 현황	101
[표 II-13] 사회통합 영역 세부영역별 이용 현황	103
[표 II-14] 상담 이용 현황	105
[표 II-15] 네트워크기관 현황	106
[표 II-16] 센터별 사업 이용 현황	121
[표 II-17] 센터별 사업 이용 현황	128
[표 II-18] 센터별 대상자 이용현황	135
[표 II-19] 센터별 홍보 및 자원연계 사업 운영현황	141

• 가족센터 연간결과보고 •

[표 III-1] 건강가정지원센터 연도별 설치 현황	154
[표 III-2] 다문화가족지원센터 연도별 설치 현황	155
[표 III-3] 가족센터 연도별 설치현황	155
[표 III-4] 2023년 센터 유형별 예산지원 현황	159
[표 III-5] 가족센터 2023년 참여인원 현황	166
[표 III-6] 가족센터 연간 참여인원 비교	167
[표 III-7] 지역별 통합서비스 사업성과	168
[표 III-8] 센터유형별 이용현황	169
[표 III-9] 성별 사업 이용현황	169
[표 III-10] 가족특성별 이용현황	170
[표 III-11] 가족구조별 이용현황	171
[표 III-12] 진행방법별 이용현황	171
[표 III-13] 가족관계 프로그램별 참여인원 현황	174
[표 III-14] 가족관계 프로그램별 성별 참여인원 현황	174
[표 III-15] 가족돌봄 프로그램별 참여인원 현황	175
[표 III-16] 가족돌봄 프로그램별 성별 참여인원 현황	176
[표 III-17] 가족생활 프로그램별 참여인원 현황	177
[표 III-18] 가족생활 프로그램별 성별 참여인원 현황	177
[표 III-19] 가족과 함께하는 지역공동체 프로그램별 참여인원 현황	179
[표 III-20] 가족과 함께하는 지역공동체 프로그램별 성별 참여인원 현황	180
[표 III-21] 상담 성별 참여인원 현황	183
[표 III-22] 상담 사업분류별 참여인원 현황	183
[표 III-23] 상담방법별 참여인원 현황	184
[표 III-24] 상담내용별 참여인원 현황	184

건강가정지원센터 연간결과보고

I

Chapter

건강가정지원센터 개요

1. 사업목적 및 연혁
2. 사업 추진체계
3. 건강가정지원센터 사업내용

CHAPTER

I _____ 건강가정지원센터 개요

1 사업목적 및 연혁

1) 사업목적

건강가정지원센터의 설치·운영을 통해 수요자 중심의 서비스 전달체계를 갖추고 지역주민의 특성을 고려한 맞춤형 가족지원서비스를 제공함으로써 가족의 안정성 강화 및 가족관계 증진에 기여함

2) 법적근거

● 건강가정기본법령

- 법 제34조(건강가정사업 전담수행)
- 법 제35조(건강가정지원센터의 설치)

국가 및 지방자치단체는 가정문제의 예방·상담 및 치료, 건강가정의 유지를 위한 프로그램의 개발, 가족문화운동의 전개, 가정관련 정보 및 자료제공 등을 위하여 건강가정지원센터(이하 “센터”라 한다)를 설치·운영하여야 한다.

- 시행령 제3조(건강가정지원센터의 조직 등)
- 시행규칙 제6조(건강가정지원센터의 위탁운영)

3) 건강가정지원센터 연혁

(1) 2004년

- 건강가정지원센터 3개소(용산, 여수, 김해) 시범사업 운영('04. 6. ~ 12.)
- 건강가정기본법 제정(2004. 2. 9.)

(2) 2005년

- 건강가정기본법 '05. 1. 1. 시행
- 건강가정지원센터 16개소 설치(국비 : 7개소, 전액지방비 : 9개소)
- 중앙건강가정지원센터 개소('05. 1. 24.)
- 여성가족부 출범('05. 6.)

(3) 2006년

- 건강가정지원센터 47개소 설치(국비 : 18개소, 전액지방비 : 29개소)
- 아이돌보미 지원사업 시범사업 운영

(4) 2007년

- 건강가정지원센터 66개소 설치(국비 : 34개소, 전액지방비 : 32개소)
- 아이돌보미지원사업 38개 기관('07. 2.)
- 장애아가정아동양육지원사업 16개 기관('07. 2.)
- 한부모가족 생활안정지원사업 5개 기관('07. 4.)
- 육아정보나눔터 시범사업 실시
- 방과후 돌봄 시범사업 실시
- 조손가족지원사업 시범사업 실시

(5) 2008년

- 건강가정지원센터 82개소 설치(국비 : 38개소, 전액지방비 : 44개소)
- 아이돌보미지원사업 65개 기관('08. 1.)
- 보건복지가족부로 주무부처 변경('08. 2.)
- 건강가정지원센터 통합 CI 제정('08. 10.)
- 방과후 돌봄 시범사업 실시
- 조손가족지원사업 시범사업 실시
- 군인가족지원사업 시범사업 실시
- 가족품앗이사업 시범사업 실시

(6) 2009년

- 건강가정지원센터 98개소 설치(국비 : 55개소, 전액지방비 : 43개소)
- 아이돌보미지원사업 203개 기관('09. 4.)
- 장애아가족양육지원사업 16개 기관('09. 1.)
- 미혼모가족지원사업 6개 기관('09. 1.)
- 맞벌이 방과후 가정내 돌봄 시범사업 실시

(7) 2010년

- 건강가정지원센터 138개소 설치(국비 : 100개소, 전액지방비 : 38개소)
- 아이돌보미지원사업 208개 기관
- 장애아가족양육지원사업 16개 기관
- 취약가족역량강화서비스지원사업 17개소
- 미혼모부자 거점기관 운영지원사업 17개소
- 가족보듬 운영지원사업 11개소

(8) 2011년

- 건강가정지원센터 139개소 설치(국비 : 101개소, 전액지방비 : 38개소)
- 아이돌보미지원사업 215개 기관
- 장애아가족양육지원사업 17개 기관

- 취약가족역량강화서비스지원사업 17개소
- 조손가족통합지원사업 4개소
- 미혼모부자 거점기관 운영지원사업 17개소
- 가족보듬 운영지원사업 19개소
- 중앙건강가정지원센터 (재)한국건강가정진흥원으로 전환(2011. 8.)
- 가족품앗이 및 공동육아나눔터 시범사업 23개소

(9) 2012년

- 건강가정지원센터 149개소(국비 : 111개소, 지방비 전액 : 38개소)
 - 중앙건강가정지원센터(한가원) : 1개소(국비지원 : 1개소)
 - 지방건강가정지원센터
 - － 독립형센터 : 115개소(국비지원 : 77개소)
 - － 다기능화센터 : 33개소(국비지원 : 33개소)
- 아이돌봄지원사업(아이돌보미지원사업에서 명칭변경) 215개 기관
- 장애아가족양육지원사업 17개 기관
- 가족역량강화사업 16개 시·도 31개소
- 권역별 미혼모·부자 지원기관 운영지원 사업 16개 시·도 17개소
- 가족품앗이 및 공동육아나눔터 별도지원사업 23개소

(10) 2013년

- 건강가정지원센터 152개소(국비 : 112개소, 지방비 전액 : 40개소)
 - 중앙건강가정지원센터(한가원) : 1개소(국비지원 : 1개소)
 - 지방건강가정지원센터
 - － 독립형센터 : 118개소(국비지원 : 78개소)
 - － 다기능화센터 : 33개소(국비지원 : 33개소)
- 아이돌봄지원사업 216개소
- 장애아가족양육지원사업 18개 기관
- 가족역량강화사업 16개 시·도 30개소
- 권역별 미혼모·부자 지원기관 운영지원 사업 16개 시·도 17개소

- 공동육아나눔터 운영사업(명칭변경) 26개소

(11) 2014년

- 건강가정지원센터 152개소(국비 : 111개소, 지방비 전액 : 40개소)
 - 중앙건강가정지원센터(한가원) : 1개소(국비지원 : 1개소)
 - 지방건강가정지원센터
 - 독립형센터 : 118개소(국비지원 : 78개소)
 - 다기능화센터 : 33개소(국비지원 : 33개소)
- 아이돌봄지원사업 213개소
- 장애아가족양육지원사업 18개 기관
- 가족역량강화사업 16개 시·도 30개소
- 권역별 미혼모·부자 지원기관 운영지원 사업 16개 시·도 17개소
- 공동육아나눔터 운영사업 26개소

(12) 2015년

- 건강가정지원센터 151개소(국비 : 110개소, 지방비 전액 : 40개소)
 - 독립형센터 : 118개소(국비지원 : 78개소)
 - 다기능화센터 : 33개소(국비지원 : 33개소)
- 아이돌봄지원사업 : 214개소
- 취약·위기가족지원사업 16개 시·도 30개소
- 권역별 미혼모·부자 지원기관 운영지원 사업 16개 시·도 17개소
- 국비지원 공동육아나눔터 운영사업 26개 지역 70개소 운영

(13) 2016년

- 건강가정지원센터 151개소
 - 단독 건강가정지원센터 : 83개소(국비지원 : 50개소)
- 아이돌봄지원사업 : 216개소
- 취약·위기가족지원사업 17개 시·도 47개소
- 권역별 미혼모·부자 지원기관 운영지원 사업 16개 시·도 17개소

- 국비지원 공동육아나눔터 운영사업 23개 지역 운영

(14) 2017년

- 건강가정지원센터 151개소
 - 단독 건강가정지원센터 : 66개소(국비지원 : 39개소)
- 아이돌봄지원사업 : 222개소
- 가족역량강화지원사업 17개 시·도 47개소
- 권역별 미혼모·부자 지원기관 운영지원 사업 16개 시·도 17개소
- 국비지원 공동육아나눔터 운영사업 21개 지역 운영

(15) 2018년

- 건강가정지원센터 151개소
 - 단독 건강가정지원센터 : 35개소(국비지원 : 23개소)
- 아이돌봄지원사업 : 222개소
- 가족역량강화지원사업 17개 시·도 61개소
- 권역별 미혼모·부자 지원기관 운영지원 사업 16개 시·도 17개소
- 국비지원 공동육아나눔터 운영사업 19개 지역 운영

(16) 2019년

- 건강가정지원센터 151개소
 - 단독 건강가정지원센터 : 24개소(국비지원 : 16개소)
- 아이돌봄지원사업 : 222개소
- 가족역량강화지원사업 17개 시·도 70개소
- 권역별 미혼모·부자 지원기관 운영지원 사업 16개 시·도 17개소
- 국비지원 공동육아나눔터 운영사업 17개 지역 운영

(17) 2020년

- 건강가정지원센터 151개소
 - 단독 건강가정지원센터 : 23개소(국비지원 : 15개소)

- 아이돌봄지원사업 : 227개소
- 가족역량강화지원사업 17개 시·도 79개소
- 권역별 미혼모·부자 지원기관 운영지원 사업 16개 시·도 17개소
- 국비지원 공동육아나눔터 운영사업 17개 지역 운영

(18) 2021년

- 건강가정지원센터 151개소
 - 단독 건강가정지원센터 : 17개소(국비지원 : 15개소)
- 아이돌봄지원사업 : 227개소
- 가족역량강화지원사업 17개 시·도 88개소
- 권역별 미혼모·부자 지원기관 운영지원 사업 16개 시·도 17개소
- 국비지원 공동육아나눔터 운영사업 17개 지역 운영

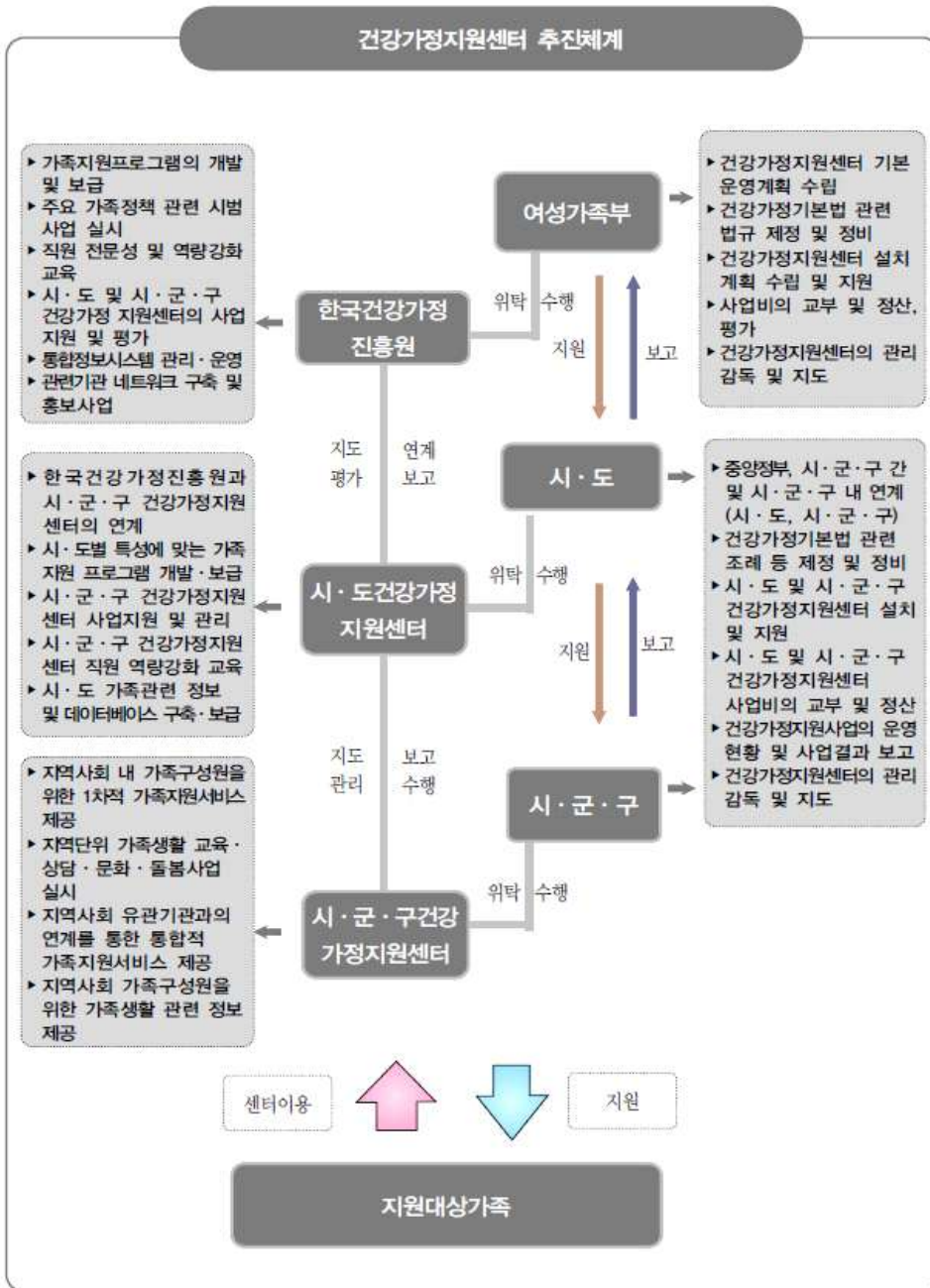
(19) 2022년

- 건강가정지원센터 151개소
 - 단독 건강가정지원센터 : 14개소(국비지원 : 14개소)
- 아이돌봄지원사업 : 227개소
- 가족역량강화지원사업 17개 시·도 93개소
- 권역별 미혼모·부자 지원기관 운영지원 사업 16개 시·도 17개소
- 국비지원 공동육아나눔터 운영사업 17개 지역 운영

(20) 2023년

- 건강가정지원센터 151개소
 - 단독 건강가정지원센터 : 13개소(국비지원 : 13개소)
- 아이돌봄지원사업 : 227개소
- 가족희망드림지원사업 17개 시·도 98개소
- 권역별 미혼모·부자 지원기관 운영지원 사업 16개 시·도 17개소
- 국비지원 공동육아나눔터 운영사업 17개 지역 운영

2 사업 추진체계



1) 여성가족부

- 건강가정지원센터 기본운영계획 수립
- 건강가정기본법 관련 법규 제정 및 정비
- 건강가정지원센터 설치계획 수립 및 지원
- 사업비의 교부 및 정산, 평가
- 건강가정지원센터의 관리 감독 및 지도

2) 시·도 및 시·군·구

- 중앙정부, 시·군·구 간 및 시·군·구 내 연계(시·도, 시·군·구)
- 건강가정기본법 관련 조례 등 제정 및 정비
- 시·도 및 시·군·구 건강가정지원센터 설치 및 지원
- 시·도 및 시·군·구 건강가정지원센터 사업비의 교부 및 정산
- 건강가정지원사업의 운영현황 및 사업결과 보고
- 건강가정지원센터의 관리 감독 및 지도

3) 한국건강가정진흥원

- 가족지원프로그램의 개발 및 보급
- 주요 가족정책 관련 시범사업 실시
- 직원 전문성 및 역량강화 교육
- 시·도 및 시·군·구 건강가정지원센터의 사업지원 및 평가
- 통합정보시스템 관리·운영
- 관련기관 네트워크 구축 및 홍보사업

4) 시·도 건강가정지원센터

- 한국건강가정진흥원과 시·군·구 건강가정지원센터의 연계
- 시·도별 특성에 맞는 가족지원프로그램 개발·보급
- 시·군·구 건강가정지원센터 사업지원 및 관리
- 시·군·구 건강가정지원센터 직원 역량강화 교육
- 시·도 가족관련 정보 및 데이터베이스 구축·보급

5) 시·군·구 건강가정지원센터

- 지역사회 내 가족구성원을 위한 1차적 가족지원서비스 제공
- 지역단위 가족생활 교육·상담·문화·돌봄사업 실시
- 지역사회 유관기관과의 연계를 통한 통합적 가족지원서비스 제공
- 지역사회 가족구성원을 위한 가족생활 관련 정보제공
- 시·도 건강가정지원센터에서 개발한 특성화사업 수행

3 연도별 건강가정지원센터 사업내용

2006

영역의 구분 없이 중앙센터에서 개발된 5개의 매뉴얼을 활용하여 사업 실시

- 남성의 돌봄노동 참여를 위한 아버지교육
- 예비부부 및 신혼기 부부를 위한 프로그램
- 이혼 전·후 상담 매뉴얼
- 가족봉사단 운영매뉴얼
- 한부모가족을 위한 통합서비스 프로그램
- * 5개의 사업 및 프로그램 필수로 모두 진행해야 함

2007

상담, 교육, 문화, 가족지원 사업을 중심으로 4영역으로 영역분류

- 생애주기별 가족생활교육
 - 남성의 돌봄노동 참여를 위한 아버지교육
 - 예비부부 및 신혼기 부부를 위한 프로그램
 - 청소년기 자녀를 둔 가족생활 프로그램
 - * 3개 프로그램 중 택일
 - * 중앙센터 개발 매뉴얼의 70% 이상 적용
- 가족문화
 - 가족봉사단 운영
- 다양한 가족 통합서비스
 - 한부모가족('06년 중앙센터 개발 프로그램 사용)
 - 조손가족
 - 결혼이민자가족
 - 장애아 가족
 - * 4개 대상 중 택일
- 가족상담
 - 이혼 전·후 상담

2008

사업의 주제와 목적을 중심으로 5영역으로 영역분류

- 가족돌봄지원서비스
 - 아이돌보미사업(돌보미양성교육, 보수교육, 돌보미 이용자 가정을 위한 교육, 문화, 상담 등 센터연계프로그램), 아이돌보미 이용자 가정지원을 위한 맞춤형 서비스 제공
 - * 아이돌보미사업의 추진이 어려운 센터의 경우 장애아가족 휴식지원사업, 육아 정보나눔터, 맞벌이 방과 후 교실, 조손가족 학습도우미 파견 등에서 택일)
 - 아버지교육
 - (돌봄노동프로그램, 행복한 일터 만들기)
 - 청소년기 자녀를 둔 가족생활프로그램
 - 중년기 가족생활교육
 - * 4개 프로그램 중 택일
 - * 중앙센터 개발 매뉴얼의 50%이상 적용
- 가족문제해결사업
 - 이혼전후가족상담
- 다양한 가족을 위한 통합서비스
 - 일반가정, 한부모가정, 장애아가족, 조손가족, 새터민가족, 맞벌이가족, 재혼가족 등 특별한 가족기능과 관련하여 요구가 있는 가족을 대상으로 맞춤형 서비스 제공
 - * 총 10회 이상 6개월~12개월 진행
 - * 상담, 교육, 문화가 통합적으로 제공
- 가족친화문화조성사업
 - 가족봉사단 운영
 - 찾아가는 아버지교육
- 가족문제 예방 역량강화사업
 - 예비부부 및 신혼기부부를 위한 프로그램

2009

사업의 방법과 목적을 중심으로 6영역으로 영역분류

- 가족교육
 - 생애주기별 가족생활교육
 - 예비 / 신혼기 부부교육
 - 가정경영아카데미
- 가족돌봄지원서비스
 - 가족품앗이 구축 사업
 - 놀토, 임시휴교, 방학 중 가족돌봄지원 사업
- 가족상담
 - 가족상담(부부 및 가족관계 갈등 상담)
 - 이혼전후가족상담
- 다양한 가족 통합서비스
 - 다양한 가족의 기능강화 및 지원을 위한 교육·상담·문화 프로그램이 장기적으로 통합 제공되는 사업
- 가족친화문화조성
 - 가족봉사단운영
 - 아버지학교(찾아가는 아버지 교육)
- 지역사회연계
 - 지역사회복지협의체 참여 및 연계사업 진행

 2010

사업의 방법과 목적을 중심으로 6영역으로 영역분류
독립형센터 150회기 이상·다기능화센터 80회기 이상

- 가족교육
 - 예비 / 신혼기 부부교육
 - 남성대상 교육
- 가족돌봄지원서비스
 - 초등취학적응 돌봄서비스
 - 임시 / 단기방학 돌봄서비스
 - 놀토 돌봄서비스 중 택 1
- 가족상담
 - 가족상담(부부 및 가족관계 갈등 상담)
- 다양한 가족 통합서비스
 - 다양한 가족의 기능강화 및 지원을 위한 교육·상담·문화 등 프로그램이 장기적으로 통합 제공되는 사업
- 가족문화
 - 가족봉사단 운영
 - 가족품앗이 사업
 - 패밀리데이 지원 프로그램
 - 5월 가정의 달 행사
- 지역사회연계
 - 지역사회복지협의체 참여
 - 기관협약 및 연계사업 진행
 - 연계서비스 관리

 2011

사업의 방법과 목적을 중심으로 6영역으로 영역분류
독립형센터 150회기 이상·다기능화센터 80회기 이상

- 가족교육
 - 예비 / 신혼기 부부(결혼준비교육) 프로그램
 - 남성대상 교육
- 가족돌봄지원서비스
 - 초등취학적응 돌봄서비스
 - (임시 / 단기) 방학 돌봄서비스
 - 놀토 돌봄서비스 중 택1
- 가족상담
 - 가족상담
- 다양한 가족 통합서비스
 - 다양한 가족의 기능강화 및 지원을 위한 교육·상담·문화 등 프로그램이 장기적으로 통합 제공되는 사업
- 가족문화
 - 가족봉사단 운영
 - 가족품앗이 사업
 - 가족사랑의 날 프로그램
 - 다문화가족과 함께하는 통합프로그램
- 지역사회연계
 - 지역사회복지협의체 참여
 - 기관협약 및 연계사업 진행
 - 연계서비스 관리

2012

사업의 방법과 목적을 중심으로 6영역으로 영역분류
 광역센터 주요 수행사업 지정/총 회기수 제한 폐지

시·군·구센터	광역센터
<ul style="list-style-type: none"> ■ 가족돌봄나눔 <ul style="list-style-type: none"> - 모두가족봉사단 - 모두가족품앗이 - 아버지-자녀가 함께하는 토요일프로그램 <ul style="list-style-type: none"> * 3개 사업 중 택 2 ■ 가족교육 <ul style="list-style-type: none"> - 생애주기별 (조)부모교육 - 남성대상 교육 ■ 가족상담 <ul style="list-style-type: none"> - 가족상담 <ul style="list-style-type: none"> * 연간 전체 상담건수가 100명 이하인 센터의 경우 집단상담 2건 포함 ■ 가족문화 <ul style="list-style-type: none"> - 가족사랑의 날 프로그램 ■ 다양한가족지원사업 ■ 지역사회연계영역 <ul style="list-style-type: none"> - 지역사회복지협의체 참여 - 기관협약 및 연계사업 진행 	<ul style="list-style-type: none"> ■ 인적자원역량강화(교육지원) <ul style="list-style-type: none"> - 시·군·구센터 직원교육 - 시·군·구센터 활동가 교육 ■ 특성화사업 및 정책지원(사업지원) <ul style="list-style-type: none"> - 시·도별 특성에 맞는 프로그램 개발 - 시·도 단위 토론회(세미나) ■ 네트워크 활성화(연계지원) <ul style="list-style-type: none"> - 광역단위 업무협의회 - 유관기관 연대 사업 ■ 홍보 <ul style="list-style-type: none"> - 광역단위 홍보 - 시·군·구 센터 홍보지원



사업의 방법과 목적을 중심으로 6영역으로 영역분류. 다양한 가족 사업영역에 필수사업 지정
가족상담에서 2인이상 가족 참여 기준 삭제

시·군·구센터	광역센터
<ul style="list-style-type: none"> ■ 가족돌봄나눔 <ul style="list-style-type: none"> - 모두가족봉사단 - 모두가족품앗이 - 아버지-자녀가 함께하는 토요일프로그램 <ul style="list-style-type: none"> * 3개 사업 중 택 2 ■ 가족교육 <ul style="list-style-type: none"> - 생애주기별 (조)부모교육 - 남성대상 교육 ■ 가족상담 <ul style="list-style-type: none"> - 가족단위의 통합적 접근 <ul style="list-style-type: none"> * 연간 전체 상담건수가 100명 이하인 센터의 경우 집단상담 2건 포함 ■ 가족문화 <ul style="list-style-type: none"> - 가족사랑의 날 프로그램 ■ 다양한 가족 통합서비스 <ul style="list-style-type: none"> - 한부모, 조손가족 등 다양한 가족을 대상으로 하는 프로그램 ■ 지역사회연계 <ul style="list-style-type: none"> - 지역사회복지협의체 참여 - 기관협약 및 연계사업 진행 	<ul style="list-style-type: none"> ■ 지역사회연계영역 <ul style="list-style-type: none"> - 지역사회복지협의체 참여 - 기관협약 및 연계사업 진행 ■ 인적자원역량강화(교육지원) <ul style="list-style-type: none"> - 시·군·구 센터 직원교육 - 시·군·구 센터 활동가 교육 ■ 특성화사업 및 정책지원(사업지원) <ul style="list-style-type: none"> - 시·도별 특성에 맞는 프로그램 개발 - 시·도 단위 토론회(세미나) ■ 네트워크 활성화(연계지원) <ul style="list-style-type: none"> - 광역단위 업무협의회 - 유관기관 연대 사업 ■ 홍보 <ul style="list-style-type: none"> - 광역단위 홍보 - 시·군·구 센터 홍보지원

2014

가족교육 생애주기별 (조)부모교육에서 부모교육 매뉴얼 활용 교육 강조

시·군·구센터	광역센터
<ul style="list-style-type: none"> ■ 가족돌봄나눔 <ul style="list-style-type: none"> - 모두가족봉사단 - 모두가족폴아웃 - 아버지-자녀가 함께하는 토요일봄 프로그램 <ul style="list-style-type: none"> * 3개 사업 중 택 2 ■ 가족교육 <ul style="list-style-type: none"> - 생애주기별 (조)부모교육 - 남성대상 교육 ■ 가족상담 <ul style="list-style-type: none"> - 가족단위의 통합적 접근 - 상담내용 분석 세분화 ■ 가족문화 <ul style="list-style-type: none"> - 가족사랑의 날 프로그램 ■ 다양한 가족 통합서비스 <ul style="list-style-type: none"> - 한부모, 조손가족 등 다양한 가족을 대상으로 하는 프로그램 ■ 지역사회연계 <ul style="list-style-type: none"> - 지역사회협의체, 유관기관 네트워크 활용 및 참여 - 기관협약 및 연계사업 진행 	<ul style="list-style-type: none"> ■ 인적자원역량강화(교육지원) <ul style="list-style-type: none"> - 시·군·구센터 직원 보수교육 - 시·군·구센터 활동가 보수교육 ■ 특성화사업 및 정책지원(사업지원) <ul style="list-style-type: none"> - 시·도별 특성에 맞는 프로그램 개발 - 시·도 단위 토론회(세미나) ■ 네트워크 활성화(연계지원) <ul style="list-style-type: none"> - 광역단위 업무협의회 - 유관기관 연대 사업 ■ 홍보지원 <ul style="list-style-type: none"> - 광역단위 홍보 - 시·군·구 센터 홍보지원



다양한 가족지원, 이용자 참여 확대를 통한 가족기능 지원 강화,
 맞벌이 가정의 일·가정 양립 지원을 위한 프로그램 강화

시·군·구센터	광역센터
<ul style="list-style-type: none"> ■ 가족돌봄나눔 <ul style="list-style-type: none"> - 모두가족봉사단 - 모두가족품앗이 - 아버지-자녀가 함께하는 토요일 돌봄 프로그램 <ul style="list-style-type: none"> * 3개 사업 중 택 2 ■ 가족교육 <ul style="list-style-type: none"> - 생애주기별 (조)부모교육 - 남성대상 교육 ■ 가족상담 <ul style="list-style-type: none"> - 가족(집단)상담 ■ 가족문화 <ul style="list-style-type: none"> - 가족사랑의 날 ■ 다양한 가족통합서비스 <ul style="list-style-type: none"> - 한부모가족, 조손가족 등 다양한 가족을 대상으로 자녀양육지원, 관계향상교육, 토요일 프로그램 등 ■ 지역사회연계 <ul style="list-style-type: none"> - 지역사회 협의체 참여 - 기관협약 및 연계사업 진행 	<ul style="list-style-type: none"> ■ 인적자원역량강화(교육지원) <ul style="list-style-type: none"> - 시·군·구센터 직원 보수교육 - 시·군·구센터 활동가 보수교육 ■ 특성화사업 및 정책지원(사업지원) <ul style="list-style-type: none"> - 시·도별 특성에 맞는 프로그램 개발 - 시·도 단위 정책 토론회 또는 세미나 ■ 네트워크 활성화(연계지원) <ul style="list-style-type: none"> - 광역단위 업무협의회 - 광역단위 유관기관 연대 사업 ■ 홍보지원 <ul style="list-style-type: none"> - 광역단위 홍보 - 시·군·구 센터 홍보지원

2016

다양한 가족지원, 이용자 참여 확대를 통한 가족기능 지원 강화,
 생애주기별 부모교육 등 가족교육 활성화

시·군·구센터	광역센터
<ul style="list-style-type: none"> ■ 가족돌봄나눔 <ul style="list-style-type: none"> - 모두가족봉사단 - 모두가족품앗이 - 아버지-자녀가 함께하는 돌봄 프로그램 <ul style="list-style-type: none"> * 3개 사업 중 택 2 ■ 가족교육 <ul style="list-style-type: none"> - 생애주기별 (조)부모교육 - 남성대상 교육 ■ 가족상담 <ul style="list-style-type: none"> - 가족(집단)상담 ■ 가족문화 <ul style="list-style-type: none"> - 가족사랑의 날 - 가족친화문화 프로그램 ■ 지역사회연계 <ul style="list-style-type: none"> - 지역사회 협의체 참여 - 기관협약 및 연계사업 진행 	<ul style="list-style-type: none"> ■ 인적자원역량강화(교육지원) <ul style="list-style-type: none"> - 시·군·구센터 직원 보수교육 - 시·군·구센터 활동가 보수교육 ■ 특성화사업 및 정책지원(사업지원) <ul style="list-style-type: none"> - 시·도별 특성에 맞는 프로그램 개발 ■ 네트워크 활성화(연계지원) <ul style="list-style-type: none"> - 광역단위 업무협의회 - 광역단위 유관기관 연대 사업 ■ 홍보지원 <ul style="list-style-type: none"> - 광역단위 홍보 - 시·군·구 센터 홍보지원

다양한 가족지원, 이용자 참여 확대를 통한 가족기능 지원 강화,
생애주기별 부모교육 등 가족교육 활성화

시·군·구센터	광역센터
<ul style="list-style-type: none"> ■ 가족돌봄나눔 <ul style="list-style-type: none"> - 모두가족봉사단 - 모두가족품앗이 - 아버지-자녀가 함께하는 돌봄 프로그램 * 3개 사업 중 택 2 ■ 가족교육 <ul style="list-style-type: none"> - 생애주기별 부모교육 - 남성대상 교육 ■ 가족상담 <ul style="list-style-type: none"> - 가족(집단)상담 ■ 가족문화 <ul style="list-style-type: none"> - 가족사랑의 날 - 가족친화문화 프로그램 ■ 다양한 가족통합서비스 <ul style="list-style-type: none"> - 다문화가족, 한부모가족, 조손가족 등 다양한 가족을 대상으로 자녀양육지원, 관계향상교육, 토요 프로그램 등 ■ 지역사회연계 <ul style="list-style-type: none"> - 지역사회 협의체 참여 - 기관협약 및 연계사업 진행 	<ul style="list-style-type: none"> ■ 인적자원역량강화(교육지원) <ul style="list-style-type: none"> - 시·군·구 센터 직원 보수교육 - 시·군·구 센터 활동가 보수교육 ■ 특성화사업 및 정책지원(사업지원) <ul style="list-style-type: none"> - 시·도별 특성에 맞는 프로그램 개발 ■ 네트워크 활성화(연계지원) <ul style="list-style-type: none"> - 광역단위 업무협의회 - 광역단위 유관기관 연대 사업 ■ 홍보지원 <ul style="list-style-type: none"> - 광역단위 홍보 - 시·군·구 센터 홍보지원

II

Chapter

2023년 건강가정지원센터 사업성과

1. 시·군·구 건강가정지원사업
2. 시·도 건강가정지원사업
3. 가족역량강화지원사업

2023 건강가정지원센터 사업성과

1 시·군·구 건강가정지원사업

1) 건강가정지원사업 사업총평

(1) 사업총량분석

건강가정지원사업이 시작된 2004년부터 현재까지의 영역별 참여인원의 수는 다음과 같다. 151개 건강가정지원센터 중 가족센터 통합서비스 제공기관을 제외한 건강가정지원센터 13개소에 대한 분석을 진행하였다.

[표 I-1] 건강가정지원센터 연간 참여인원 현황 총괄표¹⁾

(단위 : 명)

연도(센터수)	2004 (3)	2005 (15)	2006 (48)	2007 (64)	2008 (81)	2009 (96)	2010 (136)	2011 (137)	2012 (147)	2013 (151)	
사업영역											
가족돌봄나눔	-	-	-			73,705	75,841	121,155	477,836	599,721	
다양한 가족통합	-	-	-	33,344	117,100	183,545	121,025	103,338	75,619	89,358	
가족교육	2,283	18,903	78,851	160,579	130,361	275,562	323,685	367,399	367,105	440,105	
가족 상담	일반 상담	1,273	11,752	39,180	76,470	103,382	94,021	115,049	126,877	145,146	152,142
	프로 그램						49,942	59,052	76,569	75,827	96,073
가족문화	8,184	74,400	198,190	184,393	135,324	176,602	401,276	495,307	317,938	457,048	
합계	11,740	105,055	316,221	454,786	486,167	853,377	1,095,928	1,290,645	1,459,471	1,834,447	
센터 평균인원	3,913	7,004	6,588	7,106	6,002	8,889	8,058	9,421	9,929	12,149	

1) 지역사회연계 영역은 실적에서 제외됨

연도(센터수)		2014 (151)	2015 (151)	2016 (83)	2017 (66)	2018 (35)	2019 (24)	2020 (23)	2021 (17)	2022 (14)	2023 (13)
사업영역											
	가족돌봄나눔 ²⁾	737,911	849,735	553,325	564,277	390,355	404,199	205,306	227,888	244,424	251,226
	다양한 가족통합	78,325	107,443	33,288	11,067	2,441	880	1,986	2,243	2,763	5,539
	가족교육	469,038	502,112	237,374	206,592	85,155	61,515	34,408	27,143	22,462	14,850
가족 상담	일반 상담	167,888	183,968	134,521	104,804	58,094	51,449	34,394	36,606	34,623	34,397
	프로 그램	85,156	78,804	41,926	31,514	15,298	17,259	13,721	8,776	12,296	7,023
	가족문화	500,119	581,256	347,624	372,040	150,351	105,640	65,804	47,927	55,948	95,171
	합계	2,038,437	2,303,318	1,348,058	1,290,294	701,694	640,942	355,619	350,583	372,516	408,206
	센터 평균인원	13,411	15,254	16,242	19,550	20,048	26,706	15,462	20,623	26,608	31,400

[표 I -2] 사업영역별 참여인원 현황

(단위 : 명, %)

구분	가족돌봄 나눔	가족교육	가족상담		가족문화	다양한 가족 통합	계
			일반, 일시성	프로그램			
참여인원	251,226	14,850	34,397	7,023	95,171	5,539	408,206
영역별 비중(%)	61.54%	3.64%	8.43%	1.72%	23.31%	1.36%	100.00%

[표 I -3] 사업영역별 회기수 현황

(단위 : 회기, %)

구분	가족돌봄 나눔	가족교육	가족상담		가족문화	다양한 가족 통합	계
			일반, 일시성	프로그램			
회기수	18,766	819	-	748	480	663	21,476
영역별 비중(%)	87.38%	3.81%	-	3.48%	2.24%	3.09%	100.00%

2) 가족돌봄나눔 영역 내 공동육아나눔터 실적 포함

[표 I-4] 회기당 평균 참여인원 현황

(단위 : 명, 회기)

구분	가족돌봄 나눔	가족교육	가족상담		가족문화	다양한 가족통합	계
			일반, 일시성	프로 그램			
참여인원	251,226	14,850	34,397	7,023	95,171	5,539	408,206
회기수	18,766	819	-	748	480	663	21,476
회기당 평균 참여인원	13.39	18.13	-	9.39	198.27	8.35	

[표 I-5] 공통/자유 사업 현황³⁾

(단위 : 명, 회기, %)

사업	참여인원	참여인원 비율	회기수	회기수 비율
공통사업	35,357	9.46%	1,173	5.46%
자유사업	338,452	90.54%	20,303	94.54%
합계	373,809	100.00%	21,476	100.00%

3) 가족상담의 일반상담 및 일시성상담은 제외

(2) 월별, 분기별 분석

[표 I -6] 월별/분기별 참여인원 현황

(단위 : 명, %)

구분	가족돌봄 나눔	가족교육	가족상담			가족문화	다양한 가족통합	참여인원
			일반상담	일시성 상담	프로그램			
01월	13,772	129	2,001	573	149	1,789	0	18,413
02월	18,486	174	2,294	527	133	3,730	0	25,344
03월	20,342	973	2,441	587	307	3,553	44	28,247
1분기	52,600	1,276	6,736	1,687	589	9,072	44	72,004
04월	21,009	1,958	2,624	571	1,197	10,506	311	38,176
05월	23,137	1,933	2,325	539	678	20,067	1732	50,411
06월	22,755	1,457	2,471	591	357	9,839	633	38,103
2분기	66,901	5,348	7,420	1,701	2,232	40,412	2,676	126,690
07월	23,046	1,057	2,437	605	109	5,424	414	33,092
08월	24,485	771	2,253	542	192	7,159	331	35,733
09월	21,835	1,648	2,184	519	1,663	8,603	308	36,760
3분기	69,366	3,476	6,874	1,666	1,964	21,186	1,053	105,585
10월	22,219	2,086	2,492	586	890	15,141	1215	44,629
11월	23,226	2,017	2,656	619	1,224	4,314	412	34,468
12월	16,914	647	1,629	331	124	5,046	139	24,830
4분기	62,359	4,750	6,777	1,536	2,238	24,501	1,766	103,927
합계	251,226	14,850	27,807	6,590	7,023	95,171	5,539	408,206
비율	61.54%	3.64%	6.81%	1.61%	1.72%	23.31%	1.36%	100.00%

(3) 권역별 분석

[표 I-7] 권역별 사업 참여인원 현황

(단위 : 명)

연번	지역	센터 수	가족 돌봄 나눔	가족 교육	가족상담		가족 문화	다양한 가족 통합	총계	평균
					일반, 일시성	프로 그램				
1	경기·인천권	6	67,514	6,573	21,962	5,041	75,593	3,492	180,175	30,029
2	충청권	2	139,025	3,134	4,358	1,101	9,158	194	156,970	78,485
3	전라권	1	30,163	3,465	1,747	181	1,666	0	37,222	37,222
4	경상권	4	14,524	1,678	6,330	700	8,754	1,853	33,839	8,460
합계		13	251,226	14,850	34,397	7,023	95,171	5,539	408,206	-

[표 I-8] 권역별 사업 회기수 현황

(단위 : 회기)

연번	지역	센터 수	가족돌봄 나눔	가족 교육	가족상담		가족 문화	다양한 가족 통합	총계	평균
					일반, 일시성	프로 그램				
1	경기·인천권	6	6,326	380	-	554	240	389	7,889	1,315
2	충청권	2	8,818	125	-	110	168	8	9,229	4,615
3	전라권	1	2,363	156	-	23	24	0	2,566	2,566
4	경상권	4	1,259	158	-	61	48	266	1,792	448
합계		13	18,766	819	-	748	480	663	21,476	-

2) 건강가정지원사업 영역별 분석

(1) 가족돌봄나눔

가. 사업목적

가족돌봄나눔은 가족의 일시적인 돌봄 공백을 지원하기 위해서, 지역사회의 돌봄 나눔 네트워크를 구축하여 건강한 가정생활을 영위하도록 돕는다. 지역사회 내 돌봄이 필요한 가족들을 지원하기 위한 모두가족봉사단, 모두가족품앗이, 아버지-자녀가 함께하는 돌봄 프로그램 등의 사업을 운영하여 지역사회의 돌봄역량을 강화한다.

나. 대표 프로그램

프로그램 구분	프로그램명	사업내용
공통사업	모두가족봉사단	<ul style="list-style-type: none"> - 아동, 청소년을 포함한 가족모두가 돌봄봉사활동에 참여 - 자녀돌봄에서 출발하여 노인, 장애아, 환자 등 돌봄이 필요한 다양한 대상으로 확대
	모두가족품앗이	<ul style="list-style-type: none"> - 지역주민이 활동품앗이 그룹을 구성하여, 재능 나눔, 돌봄 나눔을 통하여 지역사회의 돌봄 기능을 확대함 - 전업주부와 맞벌이 주부가 함께 운영하는 품앗이, 남성이 참여하는 품앗이 등 다양한 그룹 운영 - 공동육아나눔터를 수행하는 지역 가족품앗이도 공통으로 인정
	아버지-자녀가 함께하는 돌봄 프로그램	<ul style="list-style-type: none"> - 아버지의 양육참여 확대를 위해 유아나 초등학생을 위한 돌봄 프로그램 운영 - 아이돌봄, 품앗이, 상담 등 기타 다양한 프로그램과 연계하여 운영
자유사업	공동육아나눔터	<ul style="list-style-type: none"> - 공동육아나눔터 공간 운영을 통한 육아나눔을 기본으로 하여, 공간 내에서 돌봄프로그램, 가족품앗이 사업을 진행하는 사업
	자녀대상돌봄	<ul style="list-style-type: none"> - 방학돌봄, 방과후돌봄, 임시돌봄, 학습지원, 은빛아이지기미 등 - 다양한 프로그램을 통하여 자녀를 대상으로 하는 돌봄서비스 제공

다. 사업실적

① 가족돌봄나눔의 연간 참여인원은 총 251,226명

[표 I-9] 가족돌봄나눔 연간 참여인원 현황

(단위 : 회기, 명)

연도	2007	2008	2009	2010	2011	2012	2013	2014	2015
센터수	64	80	96	136	137	147	151	151	151
참여인원	33,344	117,100	73,705	75,841	121,155	477,836	599,721	737,911	849,735
센터당 평균 참여 인원	521	1,464	768	558	884	3,251	3,972	4,887	5,627
회기수	-	-	4,645	3,641	3,573	25,380	39,693	47,574	53,798
센터당 평균 회기	-	-	48.3	26.7	26.0	173.0	263.0	315.1	356.9

연도	2016	2017	2018	2019	2020	2021	2022	2023
센터수	83	66	35	24	23	17	14	13
참여인원	553,325	564,277	390,355	404,199	205,306	227,888	244,424	251,226
센터당 평균 참여 인원	6,667	8,550	11,153	16,842	8,926	13,405	17,459	19,325
회기수	37,916	36,547	26,467	25,201	14,976	18,494	20,436	18,766
센터당 평균 회기	456.8	554	756.2	1,050	651	1,088	1,460	1,444

[표 I -10] 가족돌봄나눔 프로그램별 참여인원 / 회기수

(단위 : 회기, 명, %)

세부분류	참여인원			합계	진행 회기수
	남	여	비구분		
모두가족품앗이	36	61	1,389	1,486	91
모두가족봉사단	283	497	1,356	2,136	143
아버지-자녀가 함께하는 돌봄 프로그램	476	169	996	1,641	60
공동육아나눔터	702	2,011	18,046	20,759	2,045
공동육아나눔터(국비)	59,414	117,552	27,333	204,299	15,335
자녀돌봄	1,959	1,974	3,955	7,888	769
기타	111	401	12,505	13,017	323
합계	62,981	122,665	65,580	251,226	18,766
비율(%)	25.07%	48.83%	26.10%	100.00%	-

(2) 가족교육

가. 사업목적

가족구성원의 잠재적 강점기능을 발현시키고 역량을 강화하는 가족교육을 실시함으로써, 가족관계 내에서 발생하는 문제를 사전에 예방하고, 가족의 건강성 증진과 건강한 사회를 구현하는데 목적을 둔다.

나. 주요 사업

프로그램 구분	프로그램명	사업내용
공통사업	생애주기별 부모교육	- 예비/신혼기 부부, 결혼준비교육 프로그램 포함한 생애주기별 (조)부모교육 - 예비부부·부모대상 고비용 혼례교육
	남성대상교육	- 아버지교육, 찾아가는 아버지 교육, 남성대상 자기돌봄 교육 등
자유사업	신혼기 가족교육	- 출산준비교실 - 공통사업에 포함되지 않은 신혼기가족을 대상으로 하는 교육
	중년기 가족교육	- 중년기 가족생활교육, 가족경영아카데미, 부부관계증진교육, 의사소통 교육 등
	노년기 가족교육	- 노후준비교육, 은퇴설계교육, 노인대상 자기돌봄강화 프로그램 등
	자녀대상교육	- 독서아카데미, 창의력 교실, 진로교육, 폭력예방교육, 예절교육 등

다. 사업실적

① 가족교육의 연간 참여인원은 총 14,850명

[표 I-11] 가족교육 연간 참여인원 현황

(단위 : 명, 회기)

연도	2004	2005	2006	2007	2008	2009	2010	2011	2012	2013
센터수	3	15	46	64	80	96	136	137	147	151
참여인원	2,283	18,903	17,851	160,579	130,361	275,562	323,685	367,399	367,105	440,105
센터 평균 참여인원	761	1,260	1,643	2,509	1,609	2,871	2,380	2,682	2,497	2,915
회기수	-	-	-	-	-	5,836	9,396	10,221	10,225	11,477
센터평균 회기수	-	-	-	-	-	42.9	69.1	74.6	69.5	76.0

연도	2014	2015	2016	2017	2018	2019	2020	2021	2022	2023
센터수	151	151	83	66	35	24	23	17	14	13
참여인원	469,038	502,112	237,374	206,592	85,155	61,515	34,408	27,143	22,462	14,850
센터 평균 참여인원	3,106	3,325	2,860	3,130	2,433	2,563	1,496	1,597	1,604	1,142
회기수	12,558	15,049	7,270	6,586	2,940	2,435	1,181	1,072	1,036	819
센터평균 회기수	83.2	100.9	87.6	99.8	84	101.5	51.3	63.1	74	63

[표 I -12] 가족교육 프로그램별 참여인원/회기수 현황

(단위 : 명, 회기, %)

대상	세부분류	참여인원			합계	진행 회기수
		남	여	비구분		
남성	남 성 대 상 교 육	525	162	2,290	2,977	143
생애 주기별 부모	예 비 부 모 교 육	139	225	2,086	2,450	67
	영유아기자녀 부모교육	19	198	630	847	78
	초등저학령기자녀 부모교육	34	457	762	1,253	84
	청소년기자녀(중년기) 부모교육	4	116	561	681	45
	성인기자녀(노년기) 부모교육	10	22	1,025	1,057	16
	조 부 모 교 육	5	72	318	395	18
	소 계	211	1,090	5,382	6,683	308
가족	신혼기 가족교육	94	97	261	452	28
	중년기 가족교육	20	23	124	167	10
	노년기 가족교육	0	0	0	0	0
	소 계	114	120	385	619	38
자녀	자 녀 대 상 교 육	118	131	52	301	15
기타	기 타 교 육	199	523	3,548	4,270	315
합계		1,167	2,026	11,657	14,850	
비율		7.86%	13.64%	78.50%	100.00%	-

(3) 가족상담

가. 사업목적

생애주기에 따라 발생하는 가족 내 다양한 갈등과 문제의 해결을 위한 개인상담, 가족상담, 집단상담 등을 통해 문제해결을 유도하고 개인 및 가족의 역량을 강화시킨다.

나. 주요사업내용

구분	상담분류	상담 내용
일반상담	부부상담	- 부부의 관계갈등, 의사소통, 부부성격 및 가치관 차이, 외도, 배우자 의심, 부부 성문제, 경제문제 등 부부관계에서 발생하는 문제 상담
	부모-자녀 상담	- 부모·자녀간 관계갈등, 자녀양육문제, 자녀성격문제, 자녀 비행·일탈·따돌림 등 부모 자녀간 발생하는 문제 상담
	그 외 가족상담	- 본가와 처가의 갈등, 형제자매 갈등, 원가족 갈등 등 부부와 부모·자녀간 외의 다른 가족들로부터 발생하는 가족문제 상담
	개인상담	- 정신건강, 우울, 대인관계, 외상후 스트레스 등 개인문제 상담
상담 프로그램	가족(집단) 상담	- 생애주기에 따라 발생하는 가족 내 다양한 갈등과 문제의 해결을 위한 상담사업 - 개인을 대상으로 하는 개별적 접근과 가족구성원이 함께 참여하는 가족단위의 통합적 접근을 포함

다. 사업실적

① 가족상담의 참여인원은 총 41,420명

[표 I-13] 가족상담 참여인원 현황

(단위 : 명, 회기)

연도		2018	2019	2020	2021	2022	2023
전체	센터수	35	24	23	17	14	13
	참여인원	73,392	68,708	48,115	45,382	46,919	41,420
	센터평균 참여인원	2,097	2,863	2,092	2,670	3,351	3,186
일반 및 일시성 상담	센터수	35	24	23	17	14	13
	참여인원	58,094	51,449	34,394	36,606	34,623	34,397
	센터평균 참여인원	1,660	2,144	1,495	2,153	2,473	2,646
프로그램	센터수	35	24	23	17	14	13
	참여인원	15,298	17,259	13,721	8,776	12,296	7,023
	센터평균 참여인원	437	719	597	516	878	540
	회기수	1,475	1,007	908	789	889	748
	센터평균 회기수	42.14	41.96	39	46	63.5	58.5

① 일반 및 일시성 상담⁴⁾

① 일반 및 일시성 상담 연간 참여인원은 34,397명

● 일반 및 일시성 상담은 면접상담, 전화상담, 사이버상담, 방문상담 등의 사업실적을 포함하며, 집단상담과 상담 관련 프로그램은 제외한다.

[표 I-14] 일반 및 일시성 상담 연간 참여인원 현황

(단위 : 명)

연도		2018	2019	2020	2021	2022	2023
일반 및 일시성 상담	센터수	35	24	23	17	14	13
	참여인원	58,094	51,449	34,394	36,606	34,623	34,397
	센터평균 참여인원	1,660	2,144	1,495	2,153	2,473	2,646

4) 일반 및 일시성 상담은 참여자 수만 보고되므로 사업분석에서 회기수는 제외됨

[표 I-15] 일반 및 일시성 상담 형태 및 성별 참여인원 현황

(단위 : 명, %)

형태	참여인원			합계	비율
	남	여	일시성 ⁵⁾		
센터내방면접	8,905	17,049	1,052	27,006	78.51%
전화상담	130	570	4,151	4,851	14.10%
사이버상담	1	2	385	388	1.13%
방문면접	227	302	53	582	1.69%
화상상담	136	314	0	450	1.31%
기타	68	103	949	1,120	3.26%
합계	9,467	18,340	6,590	34,397	100.00%
비율	27.52%	53.32%	19.16%	100.00%	-

[표 I-16] 일반 및 일시성 상담 구분별 참여인원 현황

(단위 : 명, %)

구분	참여인원			합계	비율
	남	여	일시성		
개인	3,570	11,458	6,590	21,618	62.85%
2인 이상	5,897	6,882	0	12,779	37.15%
합계	9,467	18,340	6,590	34,397	100.00%
비율	27.52%	53.32%	19.16%	100.00%	

[표 I-17] 이혼전후상담 참여인원 현황

(단위 : 명, %)

유형	참여인원			합계	비율	
	남	여	일시성			
이혼 전후 상담	이혼 전	1,884	2,689	1,409	5,982	17.39%
	이혼 후	144	499	76	719	2.09%
	소계	2,028	3,188	1,485	6,701	19.48%
이혼전후상담 외	7,439	15,152	5,105	27,696	80.52%	
합계	9,467	18,340	6,590	34,397	100.00%	
비율	27.52%	53.32%	19.16%	100.00%		

5) 일시성 상담은 성별을 구분하지 않음.

[표 I-18] 일반 및 일시성 상담 연령별 참여인원 현황6)

(단위 : 명, %)

연령구분	참여인원	비율
영유아(7세 이하)	498	1.45%
아동(8-12세)	1,322	3.84%
청소년(13-19세)	457	1.33%
20대	1,709	4.97%
30대	8,238	23.95%
40대	9,089	26.42%
50대	4,285	12.46%
60대	1,781	5.18%
70대	364	1.06%
80대 이상	57	0.17%
불명(일시성 포함)	6,597	19.18%
합계	34,397	100.00%

[표 I-19] 일반 및 일시성 상담 내용별 참여인원 현황

(단위 : 명, %)

대분류	소분류	남	여	비구분	합계	영역별 비율	전체 비율
부부 문제	부부관계갈등	3,661	5,015	1,982	10,658	62.68%	30.99%
	의사소통	1,029	1,288	322	2,639	15.52%	7.67%
	성격차이	327	428	191	946	5.56%	2.75%
	가치관갈등	115	171	36	322	1.89%	0.94%
	종교갈등	6	1	3	10	0.06%	0.03%
	별거	45	72	18	135	0.79%	0.39%
	재혼	14	13	9	36	0.21%	0.10%
	사별	21	47	25	93	0.55%	0.27%
	남편외도	207	408	124	739	4.35%	2.15%
	아내외도	56	34	19	109	0.64%	0.32%
	배우자의심	50	70	19	139	0.82%	0.40%
	배우자폭력	53	134	37	224	1.32%	0.65%
	중독	43	63	22	128	0.75%	0.37%
	가출/행방불명	12	0	2	14	0.08%	0.04%
	법률문제	41	51	36	128	0.75%	0.37%
	경제문제	39	88	71	198	1.16%	0.58%
	부부성생활	39	73	41	153	0.90%	0.44%
	출산/낙태/불임/입양	21	72	44	137	0.81%	0.40%
	기타	33	66	96	195	1.15%	0.57%
	(부부문제) 소계		5,812	8,094	3,097	17,003	100.00%

6) 일반상담의 일시성은 제외

대분류	소분류	남	여	비구분	합계	영역별 비율	전체 비율
자녀 문제	부모-자녀갈등	652	1,971	461	3,084	43.30%	8.97%
	자녀간갈등	64	109	18	191	2.68%	0.56%
	자녀양육	639	1,634	448	2,721	38.21%	7.91%
	자녀성격	86	207	22	315	4.42%	0.92%
	주의력결핍/ 과잉행동장애	38	51	6	95	1.33%	0.28%
	학업/진로	8	23	12	43	0.60%	0.13%
	일탈및비행	22	36	15	73	1.02%	0.21%
	대인관계	47	92	16	155	2.18%	0.45%
	이성교제	0	2	11	13	0.18%	0.04%
	학교폭력	1	14	4	19	0.27%	0.06%
	정신건강	62	144	49	255	3.58%	0.74%
	자녀성	0	0	3	3	0.04%	0.01%
	자녀학대	14	39	6	59	0.83%	0.17%
	자녀패륜	4	6	3	13	0.18%	0.04%
기타	5	47	31	83	1.17%	0.24%	
(자녀문제) 소계		1,642	4,375	1,105	7,122	100.00%	20.71%
그 외 가족 문제	원가족갈등	353	985	327	1,665	61.92%	4.84%
	친지갈등	20	110	37	167	6.21%	0.49%
	부양/간병갈등	11	81	33	125	4.65%	0.36%
	세대차이	11	38	10	59	2.19%	0.17%
	역할분담/기대	39	152	38	229	8.52%	0.67%
	종교차이	5	5	0	10	0.37%	0.03%
	가족죽음	20	84	30	134	4.98%	0.39%
기타	69	166	65	300	11.16%	0.87%	
(그 외 가족문제) 소계		528	1,621	540	2,689	100.00%	7.82%
개인 문제	정신건강	647	1,783	626	3,056	40.30%	8.88%
	우울	126	774	223	1,123	14.81%	3.26%
	자살	6	11	9	26	0.34%	0.08%
	성격	193	460	183	836	11.02%	2.43%
	대인관계	239	692	459	1,390	18.33%	4.04%
	사회부적응	75	58	10	143	1.89%	0.42%
	외상후 스트레스	35	90	24	149	1.96%	0.43%
	인터넷 중독	6	0	1	7	0.09%	0.02%
	기타중독	24	1	2	27	0.36%	0.08%
	경제	1	23	16	40	0.53%	0.12%
	폭력/성폭력	11	20	7	38	0.50%	0.11%
	성문제	8	0	15	23	0.30%	0.07%
	개인가치관	16	109	18	143	1.89%	0.42%
기타	93	229	260	582	7.68%	1.69%	
(개인문제) 소계		1,480	4,250	1,853	7,583	100.00%	22.05%
총계		9,462	18,340	6,595	34,397	-	100.00%

② 상담 프로그램

① 상담 프로그램의 연간 참여인원은 7,023명, 회기수는 748건

[표 I-20] 가족상담 프로그램 연간 참여인원/회기수 현황

(단위 : 명, 회기)

연도		2018	2019	2020	2021	2022	2023
프 로 그 램	센터수	35	24	23	17	14	13
	참여인원	15,298	17,259	13,721	8,776	12,296	7,023
	센터평균 참여인원	437	719	597	516	878	540
	회기수	1,475	1,007	908	789	889	748
	센터평균 회기수	42.14	41.96	39.48	46.41	63.5	58.5

[표 I-21] 가족상담 프로그램별 참여인원/회기수 현황

(단위 : 명, 회기, %)

세부분류	회기수	참여인원				비율
		남	여	비구분	합계	
이혼전후집단상담	28	59	92	76	227	3.23%
부모-자녀 집단상담	27	13	33	329	375	5.34%
부모집단상담	5	0	0	57	57	0.81%
부부집단상담	12	0	0	106	106	1.51%
자녀대상 집단상담	36	184	165	140	489	6.96%
성인대상 집단상담	187	118	216	814	1,148	16.35%
사례회의 및 슈퍼비전	1	1	4	0	5	0.07%
기타	452	146	601	3,869	4,616	65.73%
합계	748	521	1,111	5,391	7,023	100.00%

(4) 가족문화

가. 사업목적

가족문화는 가족단위의 문화서비스를 제공하고, 다양한 가족과 연령층을 고려한 여러 가지 문화프로그램을 통해, 양성평등하고 가족친화적인 문화를 확산시키고자 한다.

나. 사업내용

프로그램 구분	프로그램 명	사업내용
공통사업	가족사랑의 날	- 매주 수요일, 가족사랑의 날을 통하여 수요일 저녁은 온 가족이 함께 지내며, 가족의 의미를 새기고 관계 회복을 위한 프로그램 진행
	가족친화 프로그램	- 가족캠프, 가족축제, 가족체험활동 등을 통해 가족 구성원 간의 친화를 도모
자유사업	가족여가문화 활동	- 문화프로그램과 체험활동 등을 통한 건전한 가족여가문화의 향유 - 가족캠프, 사진공모전, 주말 가족농장, 공연, 전시, 문화체험활동
	축제 및 행사	- 가족과 이웃이 어울리는 지역문화의 장을 제공함으로써 가족간의 친밀감과 유대감 증진 - 5월 가정의 달 행사, 가족축제 및 행사, 가족영화제, 체육대회
	홍보 및 캠페인	- 평등한 가족문화를 확대하고, 건강한 가족의식 확립 - 건강가정 캠페인, 출산장려 캠페인, 건전한 결혼문화 조성 캠페인, 양성평등 캠페인 등
	가족친화마을 조성	- 가족친화적인 지역사회 조성 - 친화마을 만들기, 마을공동체 만들기

다. 사업실적

① 가족문화의 연간 참여인원은 95,171명

[표 I-22] 가족문화 연간 참여인원 현황

(단위 : 명)

연도	2004	2005	2006	2007	2008	2009	2010	2011	2012	2013
센터수	3	15	46	64	80	96	136	137	147	151
참여인원	8,184	74,400	198,190	184,393	135,324	176,602	401,276	495,307	317,938	457,048
센터 평균 참여인원	2,728	4,960	4,308	2,881	1,692	1,840	2,951	3,615	2,178	3,027
회기수	-	-	-	-	-	3,960	12,220	18,525	5,866	5,770
센터평균 회기수	-	-	-	-	-	544	1,168	2,079	40	38
회기당 평균 인원	-	-	-	-	-	44.6	32.8	26.7	54.2	79.2

연도	2014	2015	2016	2017	2018	2019	2020	2021	2022	2023
센터수	151	151	83	66	35	24	23	17	14	13
참여인원	500,119	581,256	347,624	372,040	150,351	105,640	65,804	47,927	55,948	95,171
센터 평균 참여인원	3,312	3,849	4,188	5,637	4,296	4,402	2,861	2,819	3,996	7,321
회기수	6,069	7,486	6,202	5,820	1,756	1,043	881	452	439	480
센터평균 회기수	40	50	75	88	50	43	38	27	31	37
회기당 평균 인원	82.4	77.6	56.1	63.9	85.6	101.3	74.7	106	127.4	198.2

[표 I-23] 가족문화 프로그램별 참여인원 / 회기수 현황

(단위 : 명, 회기, %)

세부분류	참여인원			합계	비율	진행 회기수
	남	여	비구분			
가족사랑의 날	540	995	5,573	7,108	7.47%	109
가족친화프로그램	13	12	10,894	10,919	11.47%	23
가족친화마을조성	0	0	299	299	0.31%	8
가족여가문화활동	278	473	6,670	7,421	7.80%	96
홍보 및 캠페인	307	374	67,080	67,761	71.20%	122
기타	276	591	796	1,663	1.75%	122
합계	1,414	2,445	91,312	95,171	100.00%	480
비율	1.49%	2.57%	95.95%	100.00%		

(5) 다양한 가족통합서비스

가. 사업목적

다양한 가족통합서비스는 한부모가족, 조손가족, 다문화가족 등 다양한 가족을 대상으로 자녀양육지원, 관계향상교육 등의 서비스를 실시하여 가족의 취약한 기능을 보완함으로써 가족기능의 회복을 지원하고자 한다.

나. 사업내용

프로그램명	목적	주요내용
한부모가족 통합서비스	한부모가족의 구성원 및 가족의 강점 등 긍정적인 측면을 강화시켜주고, 한부모가족의 유대감 형성을 도움	<ul style="list-style-type: none"> - 부모용 프로그램 부정적인 감정 털어내기, 다양한 가족에 대한 이해와 수용, 자아존중감의 증진, 부모역할 교육, 인생 설계 - 자녀용 프로그램 자신에 대해 알아가기, 다양한 가족에 대한 이해, 함께 음식 만들어 먹기 - 가족문화 프로그램
조손가족 통합서비스	조손가족의 취약기능을 보완하고 가족간의 친밀감 및 유대감을 강화시켜 조손가족의 삶의 질 향상을 지원	<ul style="list-style-type: none"> - 조부모 집단프로그램 조부모-손자녀간 효과적인 대화방법 부모교육, 손자녀의 학습진로 및 지도방법 - 손자녀 집단프로그램 자아존중감/사회성 향상 프로그램 스트레스 해소, 학습능력증진 프로그램 - 가족 집단 프로그램: 나들이, 가족축제 - 사례관리 개입활동
다문화가족 통합서비스	다문화가족의 한국사회 정착 및 잠재력과 자립능력 개발을 지원하고, 다문화가족과 더불어 사는 지역사회 조성	<ul style="list-style-type: none"> - 다문화가족 자녀의 학교생활적응 프로그램 - 부모교육, 한국어 교육, 요리교실, 다문화강사 양성 교육 - 한국문화 체험 활동 - 자조모임 - 다문화가족 패스티벌
군인가족 통합서비스	보편적 가족서비스 및 은퇴이후를 대비한 교육 제공으로 건강한 군인가족의 삶을 영위할 수 있도록 지원	<ul style="list-style-type: none"> - 세대통합을 위한 가족생활교육 - 의사소통훈련 - 자녀이해 및 코칭 - 스트레스 해소 - 은퇴 준비/노후생활설계 교육
장애아가족 통합서비스	장애아동뿐 아니라 부모에게도 정서적 지원프로그램을 제공하여 긍정적인 가족관계 유지 및 사회적 교류의 기회 제공	<ul style="list-style-type: none"> - 장애아동 통합지원교사 파견 - 장애아 부모 지원사업 (자조모임, 집단상담, 부모코칭 기술교육) - 장애아 문화체험 - 장애아가족과 일반가족 연계

다. 사업실적

① 다양한 가족통합서비스의 연간 참여인원은 5,539명

[표 I-24] 다양한 가족통합서비스 연간 참여인원 현황

(단위 : 명, 회기)

연도	2007	2008	2009	2010	2011	2012	2013	2014	2015
센터수	64	80	96	136	137	147	151	151	151
참여인원	34,344	117,100	183,545	121,025	103,338	75,619	89,358	78,325	107,443
센터 평균 참여인원	521	1,461	1,912	890	754	605	591	519	712
회기수	-	-	13,888	8,780	7,547	6,644	6,561	5,584	8,378
센터 평균 회기수	-	-	145	65	55	53	43	37	55

연도	2016	2017	2018	2019	2020	2021	2022	2023
센터수	83	66	35	24	23	17	14	13
참여인원	33,288	11,067	2,441	880	1,986	2,243	2,763	5,539
센터 평균 참여인원	401	168	70	37	86	132	197	426
회기수	1,914	1,302	177	32	181	213	437	663
센터 평균 회기수	23	20	5	1.3	8	12.5	31.2	51

[표 I-25] 다양한 가족통합서비스 프로그램별 참여인원/회기수 현황

(단위 : 명, %, 회기)

세부분류	참여인원			합계	비율	진행 회기수
	남	여	비구분			
한부모가족	-	71	284	355	6.41%	116
조손가족	30	42	122	194	3.50%	8
미혼부/모가족	0	0	42	42	0.76%	2
맞벌이가족	0	0	0	0	0.00%	0
다문화가족	0	0	0	0	0.00%	0
기타	182	891	3,875	4,948	89.33%	537
합계	212	1,004	4,323	5,539	100.00%	663
비율	3.83%	18.13%	78.05%	100.00%		

3) 공통필수사업 분석

(1) 가족돌봄나눔

가. 모두가족봉사단

- 사업대상 : 모든 가족
- 사업내용
 - 기존 가족봉사단의 활동 내용을 '돌봄'을 주제로 전환하여 운영
 - 센터 내 또는 지역사회 돌봄 프로그램과 결합하여 운영
 - 2인 이상의 가족 돌봄봉사활동에 참여(돌봄 목표시간 설정)
 - 자녀돌봄에서 출발하여 노인, 장애아, 환자 등 돌봄이 필요한 다양한 대상으로 확대

① 모두가족봉사단 연간 참여인원 및 회기수 현황

[표 I -26] 모두가족봉사단 연간 참여인원/회기수 현황

(단위 : 명, 회기)

연도	실시센터수	총 참여인원	평균 참여인원	실시 회기수	평균 회기수
2009	96	33,567	350	1,264	13.2
2010	133	52,152	392	2,065	15.5
2011	135	63,917	473	2,447	18.1
2012	135	66,160	490	3,279	24.2
2013	132	69,356	525	4,255	32.2
2014	140	80,203	573	4,333	30.9
2015	134	83,172	621	4,866	36.0
2016	74	57,049	771	2,843	38.4
2017	60	44,954	749	2,749	45.8
2018	30	22,792	760	1,136	37.9
2019	19	16,561	872	821	43.2
2020	18	7,996	444	286	15.9
2021	13	4,886	376	257	19.8
2022	11	3,479	316	247	22.5
2023	10	2,136	214	143	14.3

② 모두가족봉사단의 성별 참여인원 현황

[표 I-27] 모두가족봉사단 성별 참여인원 현황

(단위 : 명)

세부분류	남	여	비구분	합계
모두가족봉사단	283	497	1,356	2,136

나. 모두가족품앗이

- 사업대상 : 모든 가족, 품을 나눌 수 있는 가족
- 사업내용
 - 기존 구성원 간의 재능나눔, 돌봄나눔 활동을 넘어 지역사회와 타 공동체로 돌봄품앗이 확대
 - 전업주부와 맞벌이 주부가 함께 운영하는 품앗이, 남성이 참여하는 품앗이 등 다양한 그룹 운영

① 모두가족품앗이 연간 참여인원 및 회기수 현황

[표 I-28] 모두가족품앗이 연간 참여인원/회기수 현황

(단위 : 명, 회기)

연도	센터수	총 참여인원	평균 참여인원	실시 회기수	평균 회기수
2009	96	20,706	216	1,980	20.6
2010	128	67,456	527	5,801	45.3
2011	129	87,115	675	7,650	59.3
2012	104	81,614	784	7,681	73.8
2013	117	148,334	1,267	6,720	75.5
2014	111	190,299	1,714	9,232	108.6
2015	113	212,418	1,880	21,215	188
2016	66	124,957	1,893	13,496	204.5
2017	46	120,449	2,618	12,888	280.2
2018	22	71,996	3,273	7,727	351
2019	18	65,164	3,620	6,710	373
2020	17	40,410	2,377	4,209	248
2021	3	3,076	1,025	423	141
2022	1	744	744	81	81
2023	1	1,486	1,486	91	91

② 모두가족품앗이의 성별 참여인원 현황

[표 I-29] 모두가족품앗이 성별 참여인원 현황

(단위 : 명)

세부분류	남	여	비구분	합계
모두가족품앗이	36	61	1,389	1,486

다. 아버지-자녀가 함께하는 돌봄 프로그램

- 사업대상 : 유아 또는 초등학생 자녀와 아버지
- 사업내용
 - 아버지의 양육 참여 확대를 위해 유아나 초등학생을 위한 돌봄프로그램 운영
 - 아이 돌봄, 품앗이, 상담 등 기타 다양한 프로그램과 연계한 운영

① 돌봄 프로그램의 연간 참여인원 및 회기수 현황

[표 I-30] 아버지-자녀가 함께하는 돌봄 프로그램의 연간 참여인원/회기수 현황

(단위 : 명, 회기)

연도	실시 센터수	총 참여인원	평균 참여인원	실시 회기수	평균 회기수
2011	90	17,124	190	761	8.5
2012	104	36,073	347	1,428	13.7
2013	124	47,518	383	2,154	17.4
2014	113	31,266	276	1,222	10.8
2015	104	31,078	299	1,154	11
2016	56	18,344	328	678	12.1
2017	46	16,077	350	525	11.4
2018	29	7,566	261	260	9.0
2019	17	6,612	389	167	9.8
2020	16	9,332	583	249	15.6
2021	11	5,386	490	128	11.6
2022	8	3,372	422	94	11.8
2023	7	1,641	234	60	8.6

② 아버지-자녀가 함께하는 돌봄 프로그램의 성별 참여인원 현황

[표 I-31] 아버지-자녀가 함께하는 돌봄 프로그램 성별 참여인원 현황

(단위 : 명)

세부분류	남	여	비구분	합계
아버지-자녀가 함께하는 돌봄 프로그램	476	169	996	1,641

(2) 가족교육

가. 생애주기별 (조)부모교육

- 사업대상 : (손)자녀를 둔 (조)부모, 예비 부모, 부부
- 사업내용
 - 가족 내에서 발생하는 문제를 예방하고 가족 구성원의 역량을 강화시키기 위한 부모, 부부, 조부모, 자녀 등 가족을 대상으로 한 생애주기별 다양한 교육
 - 예비/신혼기·중년기·노년기 부모교육 등
 - 예비부모교육, 영유아기·아동기·청소년기 자녀를 둔 부모교육 등

① 생애주기별 (조)부모교육 연간 참여인원 및 회기수 현황

[표 I -32] 생애주기별 (조)부모교육 연간 참여인원 현황 (단위 : 명, 회기)

연도	실시 센터수	총 참여인원	평균 참여인원	실시 회기수	평균 회기수
2012	135	77,408	573	2,375	17.5
2013	142	95,516	673	3,156	22.2
2014	131	93,244	712	3,316	25.3
2015	150	104,233	695	4,167	27.8
2016	79	67,362	853	2,470	31.3
2017	61	53,648	879	1,856	30.4
2018	32	28,017	876	942	29
2019	20	20,779	1,039	618	30.9
2020	17	9,367	551	308	18.1
2021	13	12,695	977	310	23.8
2022	11	8,422	766	255	23.2
2023	11	6,683	608	308	28

② 생애주기별 (조)부모교육 성별 참여 인원

[표 I -33] 생애주기별 (조)부모교육 성별 참여인원 현황 (단위 : 명, 회기)

세부분류	참여인원			합계	진행 회기수
	남	여	비구분		
예비부모교육	139	225	2,086	2,450	67
영유아기자녀 부모교육	19	198	630	847	78
초등저학령기자녀 부모교육	34	457	762	1,253	84
청소년기자녀(중년기) 부모교육	4	116	561	681	45
성인기자녀(노년기) 부모교육	10	22	1,025	1,057	16
조부모교육	5	72	318	395	18
합계	211	1,090	5,382	6,683	308
비율	3.16%	16.31%	80.53%	100.00%	-

나. 남성대상교육

- 사업대상 : 일반 성인남성
- 사업내용
 - 일·가정 양립과 가족생활의 남성 참여 활성화를 위한 교육
 - 남성대상 자기돌봄 교육, 찾아가는 아버지교육을 통한 아빠 대상 육아교육 등

① 남성대상교육 연간 참여인원 및 회기수 현황

[표 I-34] 남성대상교육 연간 참여인원 현황

(단위 : 명, 회기)

연도	실시센터수	총참여인원	평균참여인원	실시 회기수	평균 회기수
2010	129	37,249	289	1,317	10.2
2011	134	49,063	366	1,761	13.1
2012	134	52,663	393	1,846	13.7
2013	144	59,084	410	2,027	14.0
2014	143	62,724	439	2,015	14.1
2015	147	79,575	545	2,227	15.0
2016	78	51,634	662	1,274	16.3
2017	62	33,809	545	1,152	18.6
2018	31	14,104	455	455	14.7
2019	20	8,377	419	248	12.4
2020	19	5,074	267	263	13.8
2021	14	3,876	277	144	10.3
2022	11	3,830	348	213	19.4
2023	10	2,977	298	143	14.3

② 남성대상교육 성별 참여인원

[표 I-35] 남성대상교육 성별 참여인원 현황

(단위 : 명)

세부분류	남	여	비구분	합계
남성대상교육	525	162	2,290	2,977

(3) 가족문화

가. 가족사랑의 날

<‘가족사랑의 날’ 이란?>

- 일이나 학업에 치중되어 있는 사회적 분위기를 벗어나 일주일에 하루는 가족과 함께 할 수 있는 환경을 조성하고자 여성가족부에서 진행하고 있는 캠페인
- 매주 수요일을 가족사랑의 날로 지정, 이날 하루만큼은 직장인은 정시퇴근, 학생들 역시 야간 자율학습 없이 귀가할 수 있도록 장려함으로써 평소 함께하기 어려운 가족들이 한 자리에 모일 수 있는 기회를 마련하도록 함.

<‘가족사랑의 날’ 사업 운영>

- 매주 수요일 가족이 함께할 수 있는 프로그램 실시(참여자 여건 등을 고려하여 요일변경 가능)
- 가족관계 개선을 위한 가족캠프, 가족축제, 가족체험활동 등 실시

① 가족사랑의 날 연간 참여인원 및 회기수 현황

[표 I-36] 가족사랑의 날 연간 참여인원 현황

(단위 : 명, 회기)

연도	실시 센터수	총 참여인원	평균 참여인원	실시 회기수	평균 회기수
2010	134	57,277	427	1,500	11.2
2011	136	65,574	482	1,700	12.5
2012	138	66,256	480	1,674	12.1
2013	145	75,947	524	1,764	12.2
2014	110	63,543	578	1,338	12.2
2015	147	84,641	572	1,951	13
2016	80	48,868	611	1,125	14.1
2017	63	36,766	584	795	13
2018	31	17,877	577	349	11.3
2019	20	10,514	526	209	10.5
2020	18	11,905	661	194	10.8
2021	14	8,360	597	130	9.3
2022	12	5,370	448	108	9
2023	11	7,108	646	109	9.9

② 가족사랑의 날 성별 참여인원

[표 I-37] 가족사랑의 날 성별 참여인원 현황

(단위 : 명)

세부분류	남	여	비구분	합계
가족사랑의 날	540	995	5,573	7,108

2 시·도 건강가정지원사업

1) 시·도 건강가정지원사업 사업총평

광역센터는 경상남도, 부산광역시로 총 2개소이다. 이들 2개소 광역센터는 광역센터 수행사업 중 2영역 이상을 실시하여야 하며 해당 공통사업은 다음과 같다.

[표 I-38] 광역 건강가정지원센터 공통사업

영역	구분	광역센터 공통사업	설명
인적자원 역량강화 (교육지원)		시·군·구 센터 직원 교육	<ul style="list-style-type: none"> • 광역단위 상담직원 교육, 직원 워크숍 등 • 연간 5과목 또는 30시간 이상
		시·군·구 센터 활동가 교육	<ul style="list-style-type: none"> • 센터에서 활동하는 인력 교육 • 연간 5과목 또는 30시간 이상
특성화사업 및 정책지원 (사업지원)		시·도별 특성에 맞는 프로그램 개발	<ul style="list-style-type: none"> • 광역 단위 특성에 맞는 시범사업 운영 및 매뉴얼 개발
네트워크 활성화 (연계)		광역단위 업무협의회	<ul style="list-style-type: none"> • 중앙과 시·군·구 센터의 연계 역할 • 시·군·구 센터 지원방문, 모니터링 등
		유관기관 연대 사업	<ul style="list-style-type: none"> • 유관기관의 발굴과 사업연계
홍보		광역단위 홍보	<ul style="list-style-type: none"> • 캠페인성 홍보사업 등
		시·군·구 센터 홍보지원	<ul style="list-style-type: none"> • 시·군·구 연계 홍보활동 • 홍보매체 개발 및 활용

경상남도센터는 1개, 부산광역시센터는 3개의 건강가정지원센터를 지원하고 있다. 광역 건강가정지원센터는 관할 지역센터 직원의 전문성 강화를 위한 인적자원역량 강화교육을 진행하고 있으며, 광역 단위 지역 특성에 맞는 특화사업 개발 등도 활발히 추진하고 있다. 또한 중앙관리기관과 시군구센터의 연계 역할을 위해 지속적인 업무협의회 등 네트워크 활성화를 위해 노력하고 있으며 광역 단위 홍보캠페인, 블로그 운영 등 지역 내 건강가정사업 홍보를 위한 노력을 기울이고 있다.

[표 I -39] 광역사업 영역별 참여인원

(단위 : 명, %)

구분	영역				합계
	인적자원 역량강화	특성화사업 및 정책지원	네트워크 활성화	홍보지원	
부산광역시	559	18,742	261	4,516	24,078
경상남도	1,031	25,978	515	274,981	302,505
합계	1,590	44,720	776	279,497	326,583
비율	0.49%	13.69%	0.24%	85.58%	100.00%

2) 영역별 분석

광역사업을 구체적으로 영역별 분석을 통해서 살펴보고자 한다. 각 영역별 회기수 및 참여인원은 다음과 같다.

[표 I -40] 광역 건강가정지원센터 영역별 회기수 및 참여인원 현황

(단위 : 명, 회기)

사업구분	영역	회기수	총 참여인원
광역공동사업	인적자원역량강화	28	1,158
	특성화사업 및 정책지원	41	19,083
	네트워크 활성화	45	541
	홍보지원	81	278,552
	소계	195	299,334
광역자유사업	인적자원역량강화	8	432
	특성화사업 및 정책지원	426	25,637
	네트워크 활성화	5	235
	홍보지원	12	945
	소계	451	27,249
합계		646	326,583

(1) 인적자원 역량강화

[표 I-41] 인적자원 역량강화 영역 프로그램별 회기수 및 참여인원 현황

(단위 : 명, 회기)

사업 구분	센터명	프로그램명	사업수	참여인원	회기수	
광역 공통 사업	부산 광역시	가족정책이해교육	1	26	1	
		중사자자기관리교육	1	21	1	
		사회조사활용교육	1	25	1	
		지역사회자원활용교육	1	20	1	
		상담슈퍼비전	1	301	4	
		홍보사업교육	1	30	2	
		가족상담전문교육	1	96	2	
		소계	7	519	12	
	경상 남도	경남도내 직원 역량강화 교육	1	111	6	
		경남도내 활동가 역량강화교육	1	109	3	
		공개상담사례발표회를 통한 가족상담 슈퍼비전	1	128	4	
		제 15회 경상남도 건강가정지원사업 중사자 워크숍	1	291	3	
		소계	4	639	16	
	합계			11	1,158	28
	광역 자유 사업	부산 광역시	한부모상담 역량강화교육	1	40	2
소계			1	40	2	
경상 남도		가족상담전문가 상담슈퍼비전회의	1	23	3	
		가족상담전문가 위촉 및 운영	1	20	2	
		제12회 경상남도 가족봉사단 활동가대회	1	349	1	
		소계	3	392	6	
합계			4	432	8	

(2) 특성화사업 및 정책지원

- 시·도별 특성에 맞는 프로그램을 개발하고 보급하는 것. 광역 단위 특성에 맞는 시범사업 운영, 모니터링이나 컨설팅 등의 지원활동, 사업운영 환경 개선을 위한 제안 등이 특성화사업 및 정책지원 영역이다.

[표 I-42] 특성화사업 및 정책지원 영역 프로그램별 회기수 및 참여인원 현황

(단위 : 명, 회기)

사업 구분	센터명	프로그램명	사업수	참여 인원	회기 수	
광역 공동 사업	부산 광역시	가족가치확산사업	1	400	5	
		부산가족학교 ⁷⁾	1	0	25	
		건강가정 포럼	1	64	1	
		우수사업보고	1	30	1	
		제17회 부산가족축제	1	18,248	1	
		소계	5	18,742	33	
	경상 남도	경남 가족정책포럼	1	126	3	
		가족사진 공모전	1	151	3	
		우수사업 보고회	1	64	2	
		소계	3	341	8	
	합계			8	19,083	41
	광역 자유 사업	부산 광역시	한부모가족 인식개선 캠페인 ⁸⁾	1	0	3
			소계	1	0	3
경상 남도		1:1 맞춤형 이버지역할지원을 통한 부모성장 커뮤니티 구축	1	22,492	123	
		가정의 달 기념행사	1	594	5	
		가족예찬	1	130	1	
		가족친화인증기업 연계 생애주기별 부모교육	1	49	2	
		생애주기별 부모교육	1	1,914	121	
		양성평등 가족문화 조성 및 남녀 가사 육아 분담 문화 확산을 위한 부자캠프	1	118	2	
		이혼위기가정 가족기능강화 지원사업	1	310	166	
		집단상담	1	30	3	
		소계	8	25,637	423	
		합계			9	25,637

7) 대규모 행사로 진행될 경우, 참여 인원수 집계 불가하여 회기수만 집계됨

8) 대규모 행사로 진행될 경우, 참여 인원수 집계 불가하여 회기수만 집계됨

(3) 네트워크 활성화

- 광역센터의 중요한 역할 중의 하나가 자치구센터의 네트워크 체계를 구축하여, 활성화되도록 하는 것이라 할 수 있다.

[표 I -43] 네트워크 활성화 영역 프로그램별 회기수 및 참여인원 현황

(단위 : 명, 회기)

사업 구분	센터명	프로그램명	사업수	참여인원	회기수
광역 공통 사업	부산 광역시	센터장 업무협의회	1	39	3
		시군구센터 업무지원	1	21	7
		실무자 업무협의회	1	124	8
		실무자 워크숍	1	52	4
		유관기관 업무협의회	1	25	5
		소계	5	261	27
	경상 남도	광역단위 업무협의회	1	230	11
		업무협약 MOU	1	50	7
		소계	2	280	18
	합계			7	541
광역 자유 사업	경상 남도	임신갈등(비혼) 청소년 지원을 위한 지역사회협의체	1	232	4
		찾아가는 현장 컨설팅	1	3	1
		소계	2	235	5
	합계			2	235

(4) 홍보지원

- 해당 광역센터의 사업 홍보뿐 아니라, 시·도 내 건강가정지원센터에 대해 홍보하고 나아가 전국적으로 건강가정지원사업을 홍보할 수 있는 중요한 영역이라 할 수 있다.

[표 I -44] 홍보지원 영역 프로그램별 회기수 및 참여인원 현황

(단위 : 명, 회기)

사업 구분	센터명	프로그램명	사업수	참여인원	회기수
광역 공통 사업	부산 광역시	건강가정 홍보	1	4,406	9
		뉴스레터 ⁹⁾	1	0	11
		성과보고서 발간 ¹⁰⁾	1	0	1
		알건알자 서포터즈단 운영	1	110	12
		소계	4	4,516	33
	경상 남도	가족사랑캠페인 「가족, 힘입니다!」	1	1,686	8
		블로그 가가호호 운영	1	238,491	17
		홍보 T/F 운영	1	33,859	23
		소계	3	274,036	48
		합계	7	278,552	81
광역 자유 사업	경상 남도	가족센터 홍보영상 제작	1	69	2
		임신출산갈등상담 「찾아가는 사업 홍보」	1	876	10
		소계	2	945	12
	합계	2	945	12	

9) 대규모 행사로 진행될 경우, 참여 인원수 집계 불가하여 회기수만 집계됨

10) 대규모 행사로 진행될 경우, 참여 인원수 집계 불가하여 회기수만 집계됨

3 가족희망드림 지원사업¹¹⁾

1) 사업개요

(1) 사업목적

- 취약·위기가족이 가진 복합적 문제해결 및 욕구해소를 위해 지속적인 사례관리 (지역사회 자원 활용·연계, 상담, 정보제공 등)를 통해 가족기능 회복과 정서적·경제적 자립역량 강화 도모

(2) 추진근거

- 건강가정기본법 제21조(가정에 대한 지원) 및 제21조의2(위기가족긴급지원)
- 청소년복지 지원법 제18조의2(청소년부모에 대한 가족지원서비스)

(3) 추진방향

- 취약·위기가족의 가족기능 회복과 자립역량 강화를 위한 사례관리 지원
- 가족기능 강화를 위한 자원 연계, 프로그램 및 자조모임 제공

(4) 사업내용

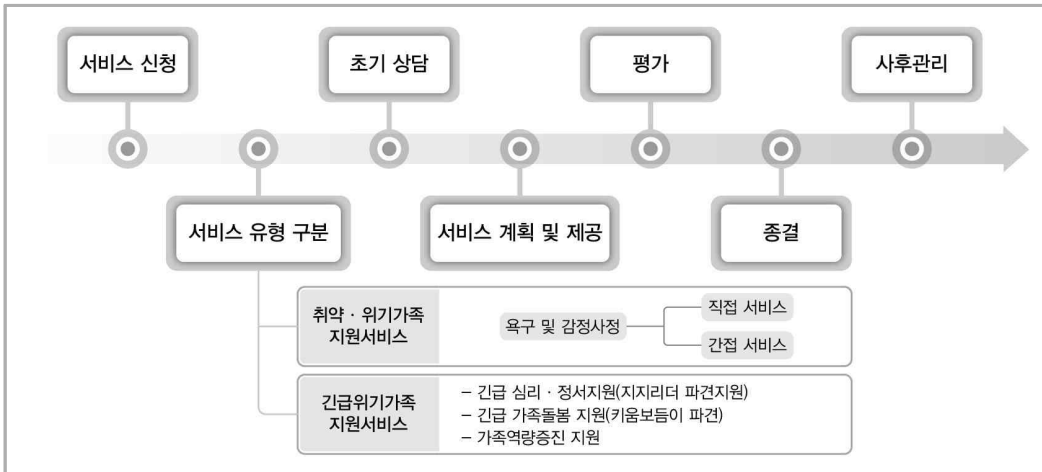
- 취약·위기가족지원서비스
 - 대상 : 취약·위기가족
 - 기준 중위소득 100% 이하 (손)자녀를 양육하는 한부모가족, 조손가족, 청소년부모 등 가족기능 및 역량강화를 위해 지원이 필요한 모든가족
 - ※ 자립의지가 있는 비수급·저소득 가구 우선 지원
 - 내용 : 복합적 문제해결 및 욕구해소를 위한 지속적 사례관리, 자녀학습·정서 지원, 생활가사지원, 청소년부모 상담 및 법률지원
 - ※ 학습정서지원: 청소년(한)부모의 경우, 본인도 가능

11) 2023년 사업명 변경 : (전)가족역량강화지원사업 → (후)가족희망드림지원사업

● 긴급위기가족지원서비스

- 대상 : 재난· 사고 등 경제· 사회적 위기사건을 직면한 위기가족
- 내용 : 긴급위기지원(긴급심리지원, 가족돌봄), 가족기능회복지원(가족상담, 가족돌봄), 가족역량증진지원(교육·문화프로그램, 자조모임)

(5) 진행과정



2) 실적개요

☑ 사업현황 및 공통서비스

(1) 사업기관 현황

2023년에는 5개소가 신규 사업수행기관으로 선정되어 총 98개소에서 가족희망드림 지원사업을 수행하였다.

(2) 사업실적 현황

가. 전체 서비스 이용자 현황

가족희망드림지원사업 전체 이용자를 서비스별로 나누어 살펴보면 다음과 같다.

취약·위기가족지원서비스는 5,118가정을 대상으로 303,912건이 제공되었고, 긴급 위기가족지원서비스는 1,076가정에게 13,737건이 제공되었다.

[표 I-45] 전체 서비스 이용자 현황

(단위 : 가정, 건)

구 분	이용인원(실인원)		서비스제공 횟수	
	전체	1개소 평균	전체	1개소 평균
취약·위기가족지원서비스	5,118가정	52.2가정	303,912건	3101.1건
긴급위기가족지원서비스	1,076가정	11.0가정	13,737건	140.2건

나. 회의 운영 현황

[표 I-46] 회의 운영현황

(단위 : 건, 명)

구 분	운영건수	참가인원수
2023년	3,889	30,929
2022년	3,959	28,829
2021년	3,286	22,464

다. 프로그램 및 자조모임 운영 현황

[표 I-47] 연도별 프로그램 및 자조모임

(단위 : 건, 명)

구 분	프로그램		자조모임	
	운영건수	참여인원	운영건수	참여인원
2023년*	2,215	37,373	395	2,731
2022년*	2,619	32,060	535	3,931
2021년*	1,708	23,723	1,118	4,501
2020년*	1,525	22,971	458	3,959
2019년*	1,534	19,382	595	5,279
2018년*	1,263	15,695	522	4,792
2017년*	982	13,164	443	4,199
2016년	517	7,938	518	4,610

* 2017년 ~ 2023년 프로그램 = 교육 + 체험활동

☑ 취약·위기가족지원서비스

(1) 사례관리 대상자 현황

가. 가구유형

[표 I-48] 사례관리 대상자의 가구유형

(단위 : 가정, %)

구분	모자	부자	미혼모부자	조손	청소년(한부모) ¹²⁾	기타(일반)	계
2023	2,165 (42.3)	502 (9.8)	205 (4.0)	340 (6.6)	162 (3.2)	1,744 (34.1)	5,118 (100.0)
2022	1,986 (41.9)	543 (11.4)	210 (4.4)	329 (6.9)	130 (2.7)	1,548 (32.6)	4,746 (100.0)
2021	1,807 (43.9)	503 (12.2)	201 (4.9)	270 (6.6)		1,331 (32.4)	4,746 (100.0)
2020	1,571 (44.9)	378 (10.8)	173 (4.9)	236 (6.8)		1,138 (32.6)	4,112 (100.0)
2019	1,371 (43.5)	331 (10.5)	167 (5.3)	255 (8.0)		1,033 (32.7)	3,157 (100.0)
2018	1,288 (44.6)	320 (11.1)	146 (5.1)	298 (10.3)		834 (28.9)	2,886 (100.0)
2017	1,075 (46.1)	302 (13.0)	117 (5.0)	313 (13.4)		524 (22.5)	1,807 (100.0)
2016	1,234 (46.0)	328 (12.2)	166 (6.2)	460 (17.1)		495 (18.5)	2,683 (100.0)

[표 I-49] 취약·위기가족지원서비스 사업기관별 가구유형

(단위 : 가정, %)

지역	기관명	모자	부자	미혼모부자	조손	청소년(양쪽)	청소년한부모	일반 및 기타	계
	합계	2,165	502	205	340	162	1,600	144	5,118
서울	도봉구	23	4	3	0	0	29	2	61
	구로구	48	9	5	10	4	27	2	105
	서초구	12	4	2	1	0	18	4	41

12) 2022년부터 서비스 대상 추가

지역	기관명	모자	부자	미혼모 부자	조손	청소년 (양쪽)	청소년 한부모	일반 및 기타	계
	종로구	20	6	0	1	2	5	0	34
	서대문구	18	5	7	4	6	16	0	56
	강서구	10	1	0	1	0	7	1	20
	동대문구	16	3	3	1	2	11	24	60
	관악구	22	3	0	6	0	23	0	54
	은평구	19	1	1	1	0	16	0	38
	금천구	52	2	5	6	0	35	3	103
	영등포구	21	2	0	1	0	7	0	31
부산	사하구	27	1	4	2	2	12	0	48
	연제구	24	8	1	6	5	24	0	68
	부산광역시	29	4	13	0	0	10	1	57
	부산진구	10	2	4	1	0	6	0	23
	사상구	12	3	0	1	6	17	1	40
	부산동래구	31	5	2	2	0	18	2	60
	부산서구	15	6	2	8	1	18	2	52
대구	대구동구	7	4	2	2	0	21	0	36
	대구북구	11	1	1	1	2	10	0	26
	대구서구	9	3	1	20	4	4	0	41
	대구남구	10	2	1	1	3	9	0	26
	달서구	21	4	8	6	1	10	1	51
	달성군	25	7	0	6	1	15	3	57
	수성구	11	3	3	1	2	5	0	25
인천	인천서구	35	6	2	1	0	38	1	83
	계양구	39	10	0	3	0	39	3	94
	미추홀구	24	9	5	7	6	13	0	64
	인천중구	23	4	1	5	3	22	3	61
	부평구	18	8	0	0	1	20	2	49
	연수구	28	3	3	0	2	13	0	49
	남동구	29	6	2	0	2	22	0	61
광주	광산구	23	6	0	2	1	10	1	43
	광주동구	5	1	1	2	0	10	2	21
	광주서구	31	5	1	1	2	10	1	51
	광주남구	26	7	1	17	1	5	3	60
	광주북구	23	4	2	0	3	10	0	42
대전	대전광역시	58	6	5	4	1	25	2	101
울산	울산남구	65	13	1	6	1	28	1	115
	울주군	30	12	0	1	3	52	1	99
	울산북구	31	2	1	0	0	58	0	92
세종	세종시	6	1	0	1	1	18	1	28
경기	의정부시	37	4	3	2	2	25	1	74
	오산시	10	0	1	1	3	9	0	24
	김포시	14	5	11	2	2	17	1	52
	시흥시	14	2	2	0	0	23	4	45
	안산시	40	5	2	1	6	6	1	61

지역	기관명	모자	부자	미혼모 부자	조손	청소년 (양쪽)	청소년 한부모	일반 및 기타	계
	구리시	7	2	0	2	0	20	3	34
	용인시	25	2	6	3	1	19	2	58
	화성시	31	4	2	4	3	12	3	59
강원	동해시	30	2	0	9	3	19	2	65
	삼척시	10	5	0	4	2	15	3	39
	원주시	18	5	3	1	3	13	2	45
	홍천군	8	3	1	3	0	14	1	30
	횡성군	4	3	2	0	0	9	2	20
	강릉시	12	2	1	1	0	37	1	54
	제천시	8	4	0	6	6	5	1	30
충북	충주시	12	2	0	2	0	36	0	52
	청주시	30	1	5	5	2	8	0	51
	당진시	25	11	0	15	3	16	1	71
충남	서산시	17	10	0	2	1	24	1	55
	천안시	55	11	9	1	0	14	1	91
	아산시	14	5	2	2	1	10	0	34
	태안군	7	3	0	2	0	18	0	30
	논산시	5	3	1	3	0	4	1	17
	보령시	5	6	0	4	1	12	1	29
전북	군산시	28	9	3	7	4	4	0	55
	남원시	16	3	3	2	2	7	4	37
	김제시	17	2	2	4	0	14	0	39
	완주군	28	7	2	2	0	30	1	70
	전주시	39	7	5	7	3	0	0	61
	익산시	39	7	1	6	2	2	3	60
전남	목포시	22	10	2	4	3	14	2	57
	광양시	49	12	3	6	0	6	3	79
	장흥군	7	3	0	1	0	8	1	20
	순천시	31	5	0	5	0	41	2	84
	여수시	39	8	1	8	8	57	0	121
	나주시	13	8	1	5	1	20	2	50
	보성군	5	5	0	0	0	12	0	22
경북	문경시	9	8	4	3	0	27	2	53
	상주시	9	4	0	5	0	27	4	49
	구미시	11	4	4	0	1	15	1	36
	김천시	28	4	2	4	0	10	1	49
	칠곡군	34	6	0	3	0	17	1	61
	포항시	23	1	4	4	9	13	0	54
	영천시	7	6	1	1	1	20	0	36
	경산시	26	7	1	1	0	3	2	40
	거제시	18	4	0	4	0	7	1	34
	양산시	25	5	3	10	1	2	4	50
경남	함안군	7	6	1	1	0	8	0	23
	밀양시	11	10	2	0	3	14	0	40

지역	기관명	모자	부자	미혼모 부자	조손	청소년 (양쪽)	청소년 한부모	일반 및 기타	계
	경상남도	72	11	11	7	4	20	0	125
	사천시	25	9	1	5	0	15	3	58
	김해시	15	7	0	2	3	13	0	40
	통영시	10	4	2	2	0	2	0	20
	하동군	13	4	0	9	0	4	1	31
제주	서귀포시	20	15	1	7	5	11	3	62
	제주시	34	5	1	1	5	6	4	56

나. 소득유형

[표 I -50] 취약·위기가족지원서비스 소득유형 현황

(단위 : 가정, %)

구분	중위소득 50% 이하	중위소득 50~72%	중위소득 72~100%	계
2023년	2,339(45.7)	925(18.1)	1,853(36.2)	5,118(100.0)
2022년	2,126(44.8)	1,076(22.7)	1,544(32.5)	4,746(100.0)
2021년	1,804(43.9)	1,254(30.5)	1,054(25.6)	4,112(100.0)
2020년	1,548(44.3)	1,474(42.2)	474(13.6)	3,496(100.0)
2019년	1,452(46.0)	1,458(46.2)	247(7.8)	3,157(100.0)
2018년	1,439(49.9)	1,447(50.1)	-	2,886(100.0)
2017년	1,324(56.8)	1,007(43.2)	-	2,331(100.0)
2016년	1,717(64.0)	966(36.0)	-	2,683(100.0)

(2) 사례관리 수행실적

가. 사례관리 현황

● 연도별 사례관리 현황

[표 I -51] 사례관리 수행현황

(단위 : 건, %)

구분	목표달성 종결	중도탈락 종결	관리중	총 계
2023년	1,686 (32.9)	221 (4.3)	3,211 (62.7)	5,118 (100.0)
2022년	1,352 (28.4)	198 (4.2)	3,196 (67.3)	4,746 (100.0)
2021년	1,151 (28.0)	249 (6.0)	2,712 (66.0)	4,112 (100.0)
2020년	1,138 (32.6)	155 (4.4)	2,203 (63.0)	3,496 (100.0)
2019년	1,030 (32.6)	198 (6.3)	1,929 (61.1)	3,157 (100.0)
2018년	1,007 (34.9)	128 (4.4)	1,751 (60.7)	2,886 (100.0)
2017년	986 (42.3)	109 (4.6)	1,236 (53.1)	2,331 (100.0)
2016년	1,052 (39.2)	165 (6.1)	1,466 (54.7)	2,683 (100.0)

● 월별 사례관리 현황(누적)

[표 I-52] 월별 사례관리 현황

(단위 : 가정)

구분	1월	2월	3월	4월	5월	6월	7월	8월	9월	10월	11월	12월
총 사례관리	3,322	3,524	3,772	3,974	4,154	4,278	4,416	4,555	4,671	4,811	5,040	5,118
금월 증가	113	202	248	202	180	124	138	139	116	140	229	78

나. 서비스 개입방법

[표 I-53] 서비스 개입 방법 건수 및 비율

(단위 : 건, %)

구분	전화상담	내소상담	가정방문상담	지역 방문상담	정보제공	계
2023년	48,771 (30.0)	13,009 (8.0)	50,457 (31.1)	8,950 (5.5)	41,310 (25.4)	162,497 (100.0)
2022년	46,143 (29.5)	13,265 (8.5)	46,380 (29.7)	8,028 (5.1)	42,593 (27.2)	156,409 (100.0)
2021년	41,526 (32.0)	11,952 (9.2)	35,219 (27.2)	4,364 (3.4)	36,563 (28.2)	129,624 (100.0)
2020년	37,832 (37.1)	8,184 (8.0)	21,411 (21.0)	2,472 (2.4)	32,113 (31.5)	102,012 (100.0)
2019년	30,314 (37.5)	8,360 (10.4)	10,425 (12.9)	5,068 (6.3)	26,562 (32.9)	80,729 (100.0)
2018년	27,691 (35.3)	7,392 (9.4)	13,280 (16.9)	4,758 (6.1)	25,277 (32.2)	78,398 (100.0)
2017년	22,457 (32.1)	4,641 (6.6)	10,164 (14.5)	4,121 (5.9)	28,624 (40.9)	70,007 (100.0)
2016년	26,594 (32.2)	5,912 (7.1)	8,613 (10.4)	4,636 (5.6)	36,957 (44.7)	82,712 (100.0)

다. 자원연계 현황

[표 I-54] 자원연계 현황

(단위 : 건, %)

구분	내부	타건강 센터	행정 기관	고용 복지 관련 기관	교육 관련 기관	보건 의료 관련 기관	생활 가사 서비스 기관	청소년 지원 관련 기관	기타*	계
2023년	28,325 (51.5)	354 (0.6)	1,277 (2.3)	4,513 (8.2)	468 (0.9)	437 (0.8)	95 (0.2)	318 (0.6)	19,228 (35.0)	55,015 (100.0)
2022년	32,957 (53.4)	453 (0.7)	1,922 (3.1)	4,884 (7.9)	927 (1.5)	346 (0.6)	700 (1.1)	224 (0.4)	19,357 (31.3)	61,770 (100.0)
2021년	29,869 (57.5)	578 (1.1)	1,572 (3.0)	5,258 (10.1)	1,395 (2.8)	420 (0.8)	380 (0.7)		12,459 (24.0)	61,770 (100.0)
2020년	22,034 (56.6)	253 (0.7)	1,112 (2.9)	4,398 (11.3)	591 (1.5)	352 (0.9)	54 (0.1)		10,124 (26.0)	51,931 (100.0)
2019년	11,186 (46.9)	194 (0.8)	1,287 (5.4)	3,132 (13.1)	705 (3.0)	341 (1.4)	197 (0.8)		6,824 (28.6)	23,866 (100.0)
2018년	9,724 (46.1)	114 (0.5)	1,272 (6.0)	2,694 (12.8)	839 (4.0)	397 (1.9)	338 (1.6)		5,695 (27.0)	21,073 (100.0)
2017년	7,061 (44.8)	96 (0.6)	679 (4.3)	2,671 (16.9)	676 (4.3)	179 (1.1)	131 (0.8)		4,282 (27.1)	15,775 (100.0)
2016년	5,542 (38.6)	106 (0.7)	723 (5.0)	2,357 (16.4)	751 (5.2)	247 (1.7)	393 (2.7)		4,230 (29.5)	14,349 (100.0)

* 기타는 후원단체 및 사기업과 연계 등

라. 학습정서 및 생활도움지원 현황

● 서비스 지원실적

[표 I-55] 학습정서 및 생활도움지원서비스 현황

(단위 : 건, %)

구분	학습정서지원				생활도움지원	계
	조손가족	한부모가족	청소년부모	그 외 가족		
2023년	5,547 (6.4)	42,510 (49.0)	418 (0.5)	32,123 (37.0)	6,220 (7.2)	86,818 (100.0)
2022년	6,411 (8.2)	38,393 (49.0)	206 (0.3)	27,777 (35.5)	5,488 (7.0)	78,275 (100.0)
2021년	5,013 (8.1)	34,217 (55.1)	/	19,685 (31.7)	3,227 (5.1)	62,142 (100.0)
2020년	3,515 (8.3)	23,617 (55.7)		13,075 (30.8)	2,185 (5.2)	42,392 (100.0)
2019년	4,177 (8.3)	24,823 (49.3)		17,535 (34.9)	3,769 (7.5)	50,304 (100.0)
2018년	7,014 (14.7)	23,345 (49.0)		13,506 (28.3)	3,805 (8.0)	47,670 (100.0)
2017년	7,485 (17.6)	21,850 (51.3)		10,055 (23.6)	3,199 (7.5)	42,589 (100.0)
2016년	8,453 (19.9)	23,813 (56.2)		6,751 (15.9)	3,359 (7.9)	42,376 (100.0)

● 배움지도사, 키움보듬이 활동 현황

[표 I-56] 연도별 배움지도사, 키움보듬이 활동인원 현황

(단위 : 명)

구분	배움지도사	청소년(한)부모 멘토	키움보듬이	계
2023년	288	101	153	103
2022년	264	76	128	468
2021년	605	/	231	836
2020년	593		209	802
2019년	579		206	785
2018년	552		187	552
2017년	524		163	524
2016년	57		180	767

마. 종결 현황

[표 I -57] 사례관리 서비스 종결 현황

(단위 : 건수, %)

구 분	종결건수	목표달성 건수	중도탈락 건수
2023년	1,907(100.0)	1,686(88.4)	221(11.6)
2022년	1,548(100.0)	1,442(93.2)	106(6.8)
2021년	1,400(100.0)	1,151(82.2)	249(17.8)
2020년	1,293(100.0)	1,138(88.0)	155(12.0)
2019년	1,228(100.0)	1,030(83.9)	198(16.1)
2018년	1,135(100.0)	1,007(88.7)	128(11.3)
2017년	1,095(100.0)	986(90.0)	109(10.0)
2016년	1,217(100.0)	1,052(86.4)	165(13.6)

☑ 긴급위기가족지원서비스

(1) 서비스 지원실적

가. 지원 현황

● 연도별 지원 현황

전국 98개소 사업기관에서 지원된 위기가족지원서비스는 3,595가정에 13,737건의 서비스가 제공되었다.

[표 I -58] 연도별 긴급위기가족지원서비스 지원 현황(2016~2023)

(단위 : 건, 가정)

구 분	건 수	가정 수*
2023년	13,737	3,595
2022년	12,202	3,295
2021년	11,171	3,091
2020년	9,062	2,502
2019년	9,948	2,939
2018년	10,373	2,896
2017년	9,302	2,761
2016년	10,291	3,188

* 긴급심리정서지원, 심리정서지원, 가족돌봄지원의 중복 가정수 포함

나. 대상자 유형별 지원 현황

[표 I-59] 긴급위기가족지원서비스 대상자 유형별 지원 가정 현황

(단위 : 가정, %)

구분	성폭력	학교 폭력	자살 (시도)	가정 폭력	재난	이혼	사망*	기타	계
2023년	12 (1.1)	22 (2.0)	134 (12.5)	233 (21.7)	4 (0.4)	124 (11.5)	70 (6.5)	477 (44.3)	1,076 (100.0)
2022년	17 (1.7)	21 (2.1)	148 (14.6)	225 (22.1)	14 (1.4)	133 (13.0)	64 (6.3)	395 (38.8)	1,017 (100.0)
2021년	19 (2.0)	12 (1.2)	158 (16.0)	272 (27.7)	18 (1.8)	109 (11.1)	59 (6.0)	336 (34.2)	983 (100.0)
2020년	12 (1.4)	22 (2.5)	158 (18.2)	248 (28.5)	27 (3.1)	99 (11.4)	56 (6.4)	248 (28.5)	870 (100.0)
2019년	17 (1.8)	38 (4.0)	169 (17.9)	299 (31.6)	5 (0.5)	113 (11.9)	81 (8.6)	224 (23.7)	946 (100.0)
2018년	30 (3.3)	44 (4.8)	158 (17.3)	301 (33.0)	7 (0.8)	125 (13.7)	56 (6.1)	191 (20.9)	912 (100.0)
2017년	32 (3.8)	47 (5.6)	116 (13.8)	318 (37.8)	5 (0.6)	102 (12.1)	42 (5.0)	179 (21.3)	841 (100.0)
2016년	47 (4.7)	123 (12.2)	157 (15.5)	349 (34.5)	6 (0.6)	113 (11.2)	62 (6.1)	154 (15.2)	1,011 (100.0)

* 사망: 교통사고 및 범죄피해 등

※ 기타에는 범죄사건, 아동학대, 화재사건 등 포함

[표 I -60] 긴급위기가족지원서비스 대상자 유형별 지원 실인원 현황

(단위 : 명, %)

구분	성폭력	학교 폭력	자살 (시도)	가정 폭력	재난	이혼	사망*	기타	계
2023년	32 (1.0)	71 (2.2)	373 (11.8)	707 (22.4)	10 (0.3)	374 (11.8)	205 (6.5)	1,391 (44.0)	3,163 (100.0)
2022년	42 (1.4)	71 (2.3)	414 (13.9)	691 (23.1)	44 (1.4)	400 (13.3)	190 (6.6)	1,137 (38.0)	2,989 (100.0)
2021년	58 (2.0)	42 (1.5)	446 (15.5)	796 (27.7)	55 (1.9)	324 (11.2)	171 (6.0)	984 (34.2)	2,876 (100.0)
2020년	36 (1.4)	81 (3.1)	443 (17.2)	753 (29.2)	82 (3.2)	307 (11.9)	152 (5.9)	725 (28.1)	2,579 (100.0)
2019년	52 (1.8)	130 (4.5)	478 (16.6)	909 (31.6)	18 (0.6)	345 (12.0)	226 (7.8)	723 (25.1)	2,881 (100.0)
2018년	77 (3.1)	105 (4.2)	418 (16.8)	833 (33.5)	21 (0.8)	360 (14.5)	144 (5.8)	532 (21.4)	2,490 (100.0)
2017년	69 (3.5)	125 (6.3)	287 (14.4)	755 (37.8)	6 (0.3)	250 (12.5)	94 (4.7)	409 (20.5)	1,995 (100.0)
2016년	79 (4.2)	254 (13.4)	265 (14.0)	667 (35.2)	8 (0.4)	230 (12.1)	101 (5.3)	290 (15.3)	1,894 (100.0)

* 사망: 교통사고 및 범죄피해 등

※ 기타에는 범죄사건, 아동학대, 화재사건 등 포함

다. 위기 단계별 지원 현황

위기가족지원서비스 지원 단계는 긴급위기지원 단계, 가족기능회복지원 단계, 가족역량증진 지원 단계로 구분되어 이루어진다. 긴급위기지원은 초기개입과 지지리더 과정을 통해 심리적 안정을 찾는데 주력하고 있으며, 가족기능회복지원 단계에서는 위기 안정을 찾은 뒤 가족의 요구에 따라 돌봄지원, 가족상담·치료 서비스가 지원된다. 가족역량증진 지원 단계에서는 일상생활 안정을 목표로 교육·문화 프로그램, 자조모임, 지역사회 복지서비스가 지원된다.

라. 위기 단계별 서비스 제공 유형

[표 I-61] 위기 단계별 지원 현황

(단위 : 건, %)

구 분	긴급위기지원	심리·정서지원 (가족기능회복지원)	가족돌봄지원	합 계
2023년	3,053 (22.2)	4,854 (35.3)	5,830 (42.4)	13,737 (100.0)
2022년	3,008 (24.7)	5,417 (44.3)	3,777 (31.0)	12,202 (100.0)
2021년	2,760 (24.7)	5,339 (47.8)	3,072 (27.5)	11,171 (100.0)
2020년	2,232 (24.6)	4,458 (49.2)	2,372 (26.2)	9,062 (100.0)
2019년	2,927 (29.4)	5,293 (53.2)	1,728 (17.4)	9,948 (100.0)
2018년	2,682 (25.9)	6,502 (62.7)	1,189 (11.5)	10,373 (100.0)
2017년	2,220 (23.9)	6,158 (66.2)	924 (9.9)	9,302 (100.0)
2016년	2,756 (26.8)	6,919 (67.2)	616 (6.0)	10,291 (100.0)

● 지지리더 활동 현황

2023년 긴급심리정서지원을 위해 총 103명의 지지리더가 활동하였다.

마. 종결 현황

2023년 긴급위기가족 서비스제공 종결은 총 652가정 이루어졌고, 그 중 335가정은 가족 위기도가 감소하였다.

3) 주요성과

● 자기효능감 및 가족기능 향상

사례관리로 인한 주요 성과로 자기효능감과 가족기능 향상을 관리하고 있으며, 사례관리 등록시점과 종결시점에 척도를 활용하여 측정하였다. 측정 결과 자기효능감 점수가 사례관리 등록시점 대비 종결시점에 향상된 경우는 총 1,456건이었으며, 사례관리가 종결된 가정 수 대비 점수 향상 건의 비율은 86.36%였다.

가족기능 점수가 등록시점보다 종결시점에서 향상된 경우는 총 1,497건이었으며, 사례관리가 종결된 가정 수 대비 점수 향상률은 88.79%였다.

[표 I-62] 자기효능감 및 가족기능 향상

(단위 : 가정, %)

구분	구분	전체가정수	종결가정수	향상 가정수	향상률	
2023년	자기효능감	5,118	1,686	1,456	86.36	
	가족기능			1,497	88.79	
2022년	자기효능감	4,746	1,548	1,293	83.52	
	가족기능			1,275	88.42	
2021년	자기효능감	4,112	1,400	1,114	76.57	
	가족기능			1,237	88.36	
2020년	자기효능감	3,496	1,293	1,087	84.1	
	가족기능			1,130	87.4	
2019년 ¹³⁾	자기효능감	3,157	1,228	1,138	92.7	
	가족기능			1,070	87.1	
2018년	자기효능감	2,886	1,135	948	39.4	
	가족기능			980	40.6	
2017년	자기효능감	2,331	1,094	916	38.9	
	가족기능			940	39.6	
2016년	전체 기관 (47개소)	자기효능감	2,683	1,217	1,005	37.5
		가족기능			1,035	38.6
	상·하위제외 (41개소)	자기효능감	2,431	1,077	874	36.0
		가족기능			906	37.3

13) 자기효능감 및 가족기능향상률 산출 방식 변경

III

Chapter

요 약

CHAPTER

III 요약

1) 센터 설치현황

- 2023년 전국 건강가정지원센터는 가족센터를 제외하고 13개소가 있다.

2) 사업현황

- 2023년 건강가정지원센터의 5개 사업영역의 총 참여인원은 408,206명으로 집계되었다. 센터당 평균 인원은 31,400명으로 전년도와 비교했을 때 18% 증가하였다.
- 건강가정지원센터 프로그램 참여인원 현황을 분기별로 분석해보면 2분기(4월~6월)에 가장 많은 인원이 프로그램에 참여하였고, 세부 월별로 보면 5월의 참여도가 가장 높았다.

(1) 가족돌봄나눔

- 가족돌봄나눔 영역은 2023년 총 251,226명으로 나타났다. 가족돌봄나눔 영역은 건강가정지원센터 사업 영역 중 가장 많은 이용자가 이용하고 있으며 2023년에는 2015~2022년과 동일하게 모두가족봉사단, 모두가족품앗이, 아버지-자녀가 함께하는 돌봄 프로그램이 공통필수사업으로 진행되었다. 그 외에 자유사업으로 공동육아나눔터, 자녀대상돌봄, 기타돌봄의 사업이 진행되었다. 가족돌봄나눔 영역의 세부사업 중 공동육아나눔터가 204,299명으로 참여인원이 가장 많았다.
- 가족돌봄나눔 영역의 세부사업 내용을 살펴보면, 1년 동안 정기적으로 반복 진행되는 성격의 공동육아나눔터 등의 사업이 상위 순위로 나타나는 것을 알 수 있다.

(2) 가족교육

- 가족교육 영역은 공통사업과 자유사업으로 구분되어 있다. 공통사업으로는 생애주기별 부모교육과 남성대상교육이 있으며, 자유사업으로는 신혼기, 중년기, 노년기 가족교육과 자녀대상교육이 있다. 2023년 가족교육 참여인원은 총 14,850명으로 나타났다.
- 가족교육 중 생애주기별 부모교육이 가장 많이 진행된 것으로 나타나는데, 연간 6,683명이 참여한 것으로 집계되었다. 세부 프로그램을 살펴보면, 예비부모교육이 2,450명으로 가장 많은 참여인원을 보였고, 그 다음으로 초등저학령기자녀 부모교육, 성인기자녀(노년기) 부모교육, 영유아기자녀 부모교육, 청소년기자녀 부모교육, 조부모교육순으로 나타났다.
- 성별 참여율 비교 결과 남성은 남성대상교육, 여성은 기타교육으로 나타났다.

(3) 가족상담

- 가족상담 영역의 참여인원은 총 41,420명으로 나타났다. 최근 5년간의 센터평균 참여인원의 추이를 보면 일반 및 일시성상담이 2019년 2,144명, 2020년 1,495명, 2021년 2,153명, 2022년 2,473명, 2023년 2,646명이었으며, 상담 프로그램의 센터평균 참여인원은 2019년 719명, 2020년 597명, 2021년 516명, 2022년 878명, 2023년 748명이었다.
- 상담 형태는 남성과 여성 모두 센터내방면접을 가장 선호하는 것으로 전년도와 동일한 결과를 나타냈다.
- 일반 및 일시성상담에 참여한 인원은 총 34,397명이고 가족상담에서 가장 높은 비중을 나타내는 것은 부부관계갈등 상담으로 연간 10,658명이 참여한 것으로 나타났다. 이는 일반상담 및 일시성 상담 전체 중 30.99%를 차지하는 것으로 높은 비중을 드러냈다. 성별현황을 살펴보면 여성이 18,340명으로 남성의 9,462명보다 약 두 배 높게 나타났고, 남성과 여성 모두 부부관계갈등 상담에 가장 많은 인원이 참여했다.
- 일반 및 일시성상담에 참여한 34,397명 중 이혼 전 상담은 5,982명(17.39%), 이혼 후 상담은 719명(2.09%)으로 나타나, 전체 일반상담 중 이혼전후상담은

19.48%를 차지했다.

- 상담 프로그램은 집단상담 등 상담 관련 프로그램으로 총 7,023명이 참여한 것으로 집계됐다.

(4) 가족문화

- 가족문화 영역의 참여인원은 총 95,171명으로 나타났다. 가족문화 영역의 가장 큰 특징은 대규모 사업운영으로 회기당 평균인원이 198명이며, 이는 모든 사업 영역 중 가장 높은 수치이다.
- 가족문화 영역에서 가장 높은 비중을 차지하는 사업은 홍보 및 캠페인이며, 연간 참여인원은 67,761명으로 가족문화 전체 인원 중 71.20%를 차지했다. 그 다음으로는 가족친화프로그램 10,894명, 가족여가문화활동 7,421명, 가족사랑의 날 7,108명, 기타 1,663명, 가족친화마을조성 299명순으로 나타났다. 대규모 행사가 많아 개인의 성별 및 특성을 일일이 파악하기 힘들어 비구분 사항이 95.95%로 나타났다.

(5) 다양한 가족통합서비스

- 다양한 가족통합서비스 영역의 참여인원은 총 5,539명으로 나타났다. 기타 외에 한부모가족 대상 서비스가 355명(6.41%)에게 제공되어 가장 많은 사업이 진행된 것으로 나타났다. 그 다음으로는 조손가족(3.5%), 미혼부/모가족(0.76)순으로 나타났다.

Chapter IV

부 록

1. 전국 건강가정지원센터 현황(2023년)
2. 센터 : 영역별 참여인원 현황(2023년)

부록 1.

전국 건강가정지원센터 현황

(2023년)

(2023. 12. 기준)

연번	지역	센터명	전화
1	부산광역시	부산광역시건강가정지원센터	051-330-3406
2	부산광역시	부산진구건강가정지원센터	051-802-2900
3	부산광역시	해운대구건강가정지원센터	051-782-7002
4	인천광역시	부평구건강가정지원센터	032-508-0121
5	경기도	고양시건강가정지원센터	031-969-4041
6	경기도	부천시건강가정지원센터	032-326-4212
7	경기도	성남시건강가정지원센터	031-755-9327
8	경기도	수원시건강가정지원센터	031-245-1310
9	경기도	안산시건강가정지원센터	031-501-0033
10	충청남도	당진시건강가정지원센터	041-360-3200
11	충청남도	천안시건강가정지원센터	041-620-9300
12	전라북도	전주시건강가정지원센터	063-231-0182
13	경상남도	경상남도건강가정지원센터	055-716-2363

부록 2.

센터 : 영역별 참여인원 현황
(2023년)

(단위 : 명, 연인원)

연번	지역	센터	합계	가족 돌봄 나눔	가족 교육	가족상담			가족 문화	다양한 가족 통합
						일반 상담	일시성 상담	프로 그램		
1	부산	부산광역시	15,984	11,271	835	1,083	1,270	0	86	1,439
2	부산	부산진구	8,092	477	263	1,186	270	213	5,269	414
3	부산	해운대구	9,178	2,776	580	1,404	532	487	3,399	0
4	인천	부평구	24,341	12,594	1,663	3,078	1,287	423	4,749	547
5	경기	고양시	23,017	15,124	725	2,899	378	86	3,805	0
6	경기	부천시	38,190	25,267	1,809	3,864	536	2,776	3,938	0
7	경기	성남시	72,094	7,705	1,321	3,389	1,413	1,000	57,266	0
8	경기	수원시	11,186	4,043	302	2,823	464	485	2,728	341
9	경기	안산시	11,347	2,781	753	1,762	69	271	3,107	2,604
10	충남	당진시	98,085	89,837	1,680	2,109	8	964	3,293	194
11	충남	천안시	58,885	49,188	1,454	2,173	68	137	5,865	0
12	전북	전주시	37,222	30,163	3,465	1,479	268	181	1,666	0
13	경남	경상남도	585	0	0	558	27	0	0	0

다문화가족지원센터 연간결과보고

I

Chapter

다문화가족지원사업 개요

1. 사업 목적
2. 사업 추진 체계 및 기능과 역할
3. 운영기관 현황

CHAPTER

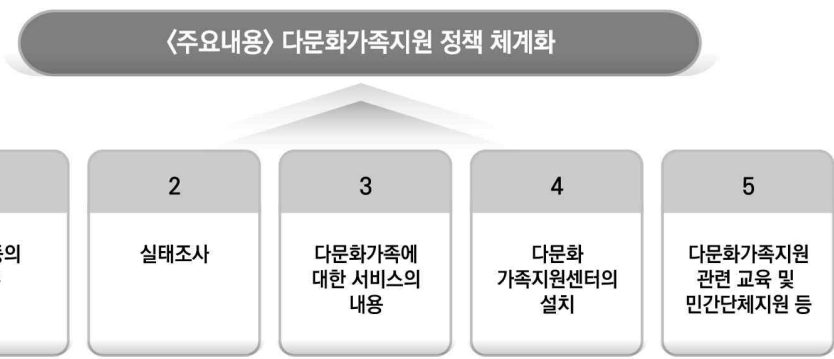
I _____ 다문화가족지원사업 개요

1 사업 목적

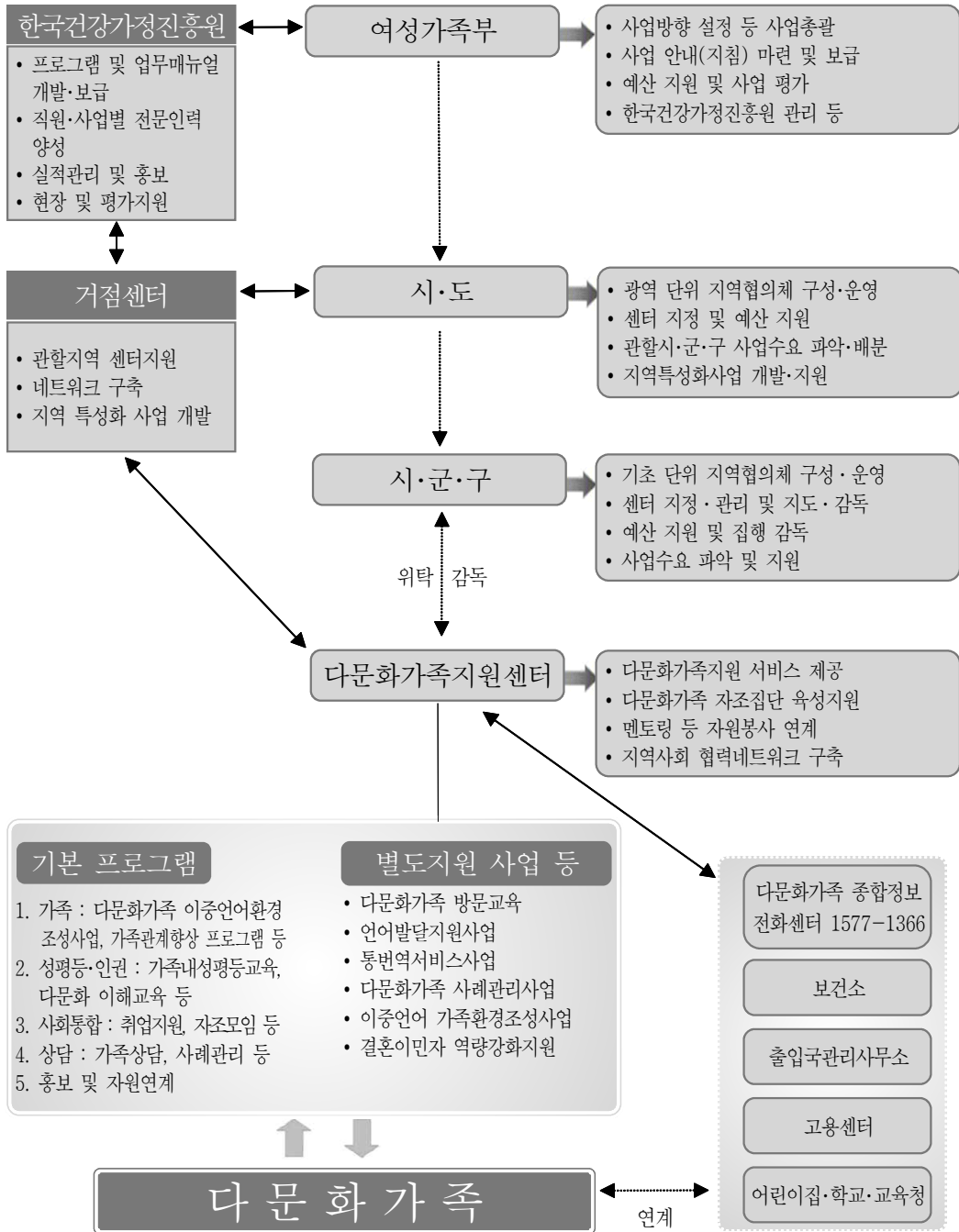
- 다문화가족의 안정적인 정착과 가족생활을 지원하기 위해 가족 및 자녀 교육·상담, 통·번역 및 정보제공, 역량강화지원 등 종합적인 서비스를 제공하여 다문화가족의 한국사회 조기적응 및 사회·경제적 자립지원 도모
- 법적근거 : 다문화가족지원법 제12조(다문화가족지원센터의 설치·운영 등)

※ 추진근거

* 다문화가족지원법(2008.9.22.시행) : 다문화가족구성원이 안정적인 가족생활을 영위할 수 있도록 함으로써 이들의 삶의 질 향상과 사회통합 지원을 위하여 제정



2 사업 추진 체계 및 기능과 역할



3 운영기관 현황

1) 시도별 설치현황

- 다문화가족지원센터의 시도별 설치현황을 보면, 17개 광역 시도별 총 231개 센터가 설치 운영되었다. 경기도가 31개 센터로 가장 많은 센터를 운영했다.

[표 II-1] 시도별 설치현황

(단위 : 개소, %)

구분	합계	서울	부산	대구	인천	광주	대전	울산	세종	경기	강원	충북	충남	전북	전남	경북	경남	제주
센터 수	231	26	14	8	10	5	5	5	1	31	18	12	15	14	22	24	19	2
비율	100	11.3	6.1	3.5	4.3	2.2	2.2	2.2	0.4	13.4	7.8	5.2	6.5	6.1	9.5	10.3	8.2	0.8

※ 다문화가족지원사업을 수행하는 센터 개소수(가족센터, 다문화가족지원센터)

2) 형태별 설치현황¹⁴⁾

- 형태별 설치현황을 보면, 총 231개 센터 중 일반형 가형¹⁵⁾이 9개, 나형¹⁶⁾이 10개 운영되었으며, 확대형 가형이 32개, 나형이 75개, 다형이 4개, 라형이 38개, 마형이 60개, 울릉군형이 1개, 지방비(가족센터 포함) 1개, 시도형 2개가 운영되었다.

14) 가형, 나형 차등지원기준: 전년도 사업실적 70%(센터 이용 실인원 50%, 연인원 20%), 관할지역 결혼이민자 및 자녀수 30%를 반영

15) 가형: 센터 기본운영비 199,700천원

16) 나형: 센터 기본운영비 159,200천원

[표 II-2] 형태별 설치현황

(단위 : 개소, %)

유형	계	서울	부산	대구	인천	광주	대전	울산	세종	경기	강원	충북	충남	전북	전남	경북	경남	제주
	231	26	14	8	10	5	5	5	1	31	18	12	15	14	22	24	19	2
다문화가족 지원센터 (일반형)	가형	9	-	-	-	1	-	-	-	5	-	-	2	1	-	-	-	-
	나형	11	-	4	-	-	-	3	-	-	-	1	-	-	-	3	-	-
가족센터 (확대형)	가형	31	11	1	1	2	-	-	-	7	-	1	-	2	1	1	3	1
	나형	75	13	1	4	5	4	1	1	18	6	2	4	-	4	4	6	1
	다형	4	1	-	-	-	-	-	-	-	-	-	-	3	-	-	-	-
	라형	38	-	6	3	1	1	1	1	-	1	2	1	5	2	4	6	4
	마형	60	-	2	-	1	-	-	3	-	-	10	7	4	6	13	8	6
울릉군형	1	-	-	-	-	-	-	-	-	-	-	-	-	-	-	1	-	-
시도형	2	1	-	-	-	-	-	-	-	-	-	-	-	-	-	1	-	-

3) 수탁기관별 현황

- 수탁기관별 현황을 보면, 비영리법인이 194개소(84.0%)로 가장 많았으며 지자체 직영이 22개소(9.5%), 비영리민간단체 14개소(6.1%), 기타 1개소(0.4%)로 나타났다.

[표 II-3] 수탁기관별 현황

(단위 : 개소, %)

구분	합계	비영리법인					비영리 민간단체	비영리 법인	지자체 직영	기타
		사회복지 법인	학교 법인	재단 법인	사단 법인	사회협동 조합법인				
센터 수	231	75	43	14	59	3	14	0	22	1
		194								
비율	100	32.5	18.6	6.1	25.2	1.3	6.1	0.0	9.5	0.4
		84.0								

다문화가족지원센터 연간결과보고

II

Chapter

2023년 다문화가족지원센터 사업성과

1. 다문화가족지원센터 운영사업 개요
2. 다문화가족지원센터 세부운영사업

CHAPTER

II

2023년 다문화가족지원센터 사업성과

1 다문화가족지원센터 운영사업 개요

1) 운영사업 목적

- 다문화가족의 안정적인 한국사회 정착 및 다문화가족 특성을 고려한 맞춤형 지원을 통해 다문화가족의 건강하고 건설적인 자립지원을 도모한다.
- 가족교육, 다문화이해교육, 상담 등 종합적이고 체계적인 서비스제공을 통해 다문화가족의 가족기능을 강화한다.
- 취업연계 및 교육지원을 통해 다문화가족의 경제적 자립을 도모한다.
- 다문화가족 및 비다문화가족의 다문화감수성 향상과 다문화인식개선을 도모한다.
- 지역사회에 다문화가족사업 허브기능을 한다.

2) 운영사업 개요 및 세부내용

[표 II-4] 센터 운영사업 개요

사업구분	사업영역
기본사업 ¹⁷⁾	<ul style="list-style-type: none"> • 가족 영역 • 성평등·인권 영역 • 사회통합 영역 • 상담 영역 • 홍보 및 자원 연계
특성화사업	<ul style="list-style-type: none"> • 다문화가족 방문교육 사업 • 다문화가족 자녀 언어발달지원사업 • 다문화가족 사례관리 사업 • 결혼이민자 통번역서비스 사업 • 이중언어 가족환경조성사업 • 결혼이민자 역량강화지원

[표 II-5] 센터 운영사업 세부내용

사업 구분	사업 영역	내 용	
		공통필수	선택
기본 사업	가족	<ul style="list-style-type: none"> • 이중언어가족환경조성사업 • 다문화가족 학령기 자녀 입학 및 입시 정보 제공 	<ul style="list-style-type: none"> • 가족의사소통 프로그램 • 가족관계향상 프로그램 • 결혼과 가족의 이해 • 가족의 의미와 역할 • 아버지 교육 • 부모-자녀관계 및 자긍심향상 프로그램 • 자녀교육 프로그램 / 자녀성장지원사업 등 • 부모역할교육, 자녀건강지도, 자녀생활지도 • 다문화가족자녀 사회포용안전망 사업
	성평등 ·인권	<ul style="list-style-type: none"> • 가족 내 성평등 교육 • 다문화이해교육 • 인권감수성 향상교육 • 이주여성과 한국인 배우자부모 대상 프로그램 (多함께 프로그램) 등 • 폭력피해 대처 및 예방교육 	<ul style="list-style-type: none"> • 결혼이민자 대상 인권교육 프로그램 • 다문화가족 관련법과 제도 • 이주민과 인권 • 찾아가는 폭력예방교육
	사회 통합	<ul style="list-style-type: none"> • 취업기초소양교육 • 취업훈련 전문기관 연계(워크넷, 새일센터) 	-
		<ul style="list-style-type: none"> • 다문화가족 나눔봉사단 소양교육 • 다문화가족 나눔봉사단 활동 	<ul style="list-style-type: none"> • 한국사회적응교육 • 소비자·경제교육 • 학업지원반 운영 및 연계 • 다문화가족 자조모임 • 다문화인식개선 • 결혼이민자 멘토링프로그램 • 결혼이민자 정착단계별 지원패키지 • 재난안전교육 • 다문화가족 교류·소통 공간 • 선거교육 • 결혼이민자 노후준비교육 • 다문화가족 미디어 리터러시 교육
	상담	<ul style="list-style-type: none"> • 가족상담 	<ul style="list-style-type: none"> • 개인상담 • 집단상담 • 사례관리 • 위기가족 긴급지원 • 외부상담기관 연계 등
홍보 및 자원 연계	<ul style="list-style-type: none"> • 지역사회 홍보 • 지역사회 네트워크 • 찾아가는 결혼이주여성 다이음 • 홈페이지 운영 등 		

17) 본 보고서에서는 특성화사업을 제외한 센터 운영 기본사업 성과를 중심으로 결과를 정리하였으며, 특성화사업의 성과는 별도 결과보고서에서 확인

3) 운영사업 성과¹⁸⁾

(1) 사업별 총 이용현황

- 2023년 다문화가족지원센터 프로그램 총 이용 연인원은 1,137,830명으로 나타났다. 이용률이 가장 높은 사업영역은 가족영역으로 664,773명이며, 사회통합영역 287,160명, 인권영역 96,925명, 상담영역 57,949명, 성평등영역 31,023명 순으로 나타났다.

[표 II-6] 연도별 이용 연인원 현황¹⁹⁾

(단위 : 개소, 명)

구분	2007년	2008년	2009년	2010년	2011년	2012년	2013년	2014년	2015년
센터수	38	80	100	159	200	200	211	211	211
연인원	277,926	615,802	734,131	1,234,670	1,621,243	1,656,333	1,678,886	1,667,293	1,693,931
센터 평균 연인원	7,313	7,697	7,341	7,765	8,106	8,282	7,957	7,582	7,700
구분	2016년	2017년	2018년	2019년	2020년	2021년	2022년	2023년	
센터수	211	211	211	211	228	228	230	231	
연인원	1,729,738	992,263	1,061,052	1,165,694	907,691	1,213,347	1,525,520	1,137,830	
센터 평균 연인원	8,198	4,703	5,028	5,524	3,981	5,321	6,633	4,926	

(2) 사업별 이용 현황

[표 II-7] 사업별 이용 현황

(단위 : 실인원, 명)

사업영역	합계	가족	성평등	인권	사회통합
231개소	181,155	89,900	13,026	23,976	54,253

18) 사업별 총 이용현황, 분기별 이용현황을 제외한 성과는 센터 기본사업만의 실적을 기재함

19) 2017년부터 한국어교육 실적이 제외됨

(3) 출신국별 이용 현황

[표 II-8] 출신국별 이용 현황²⁰⁾

(단위 : 실인원, 명)

사업영역	합계	필리핀	베트남	중국	일본	태국	몽골	캄보디아	러시아	네팔	인도네시아	우즈베키스탄	카자흐스탄	미얀마	기타
231개소	25,748	12,002	47,194	32,541	7,835	3,709	1,910	7,208	3,069	1,233	688	3,325	1,645	421	112,968

(4) 대상별 이용 현황

[표 II-9] 대상별 이용 현황²¹⁾

(단위 : 실인원, 명)

사업영역	결혼이민자	다문화가족	외국인 근로자가족	유학생가족	북한이탈 주민가족	기타
231개소	56,535	55,762	6,818	398	88	3,708

20) 가족센터 실인원과 다가센터 실인원의 단순 합계로 집계함

21) 가족센터 실인원과 다가센터 실인원의 단순 합계로 집계함

2 다문화가족지원센터 세부운영사업

1) 가족 영역

(1) 사업 목적

- 가족 간의 소통을 통한 믿음과 사랑을 증진한다.
- 올바른 부모 역할에 대한 이해를 증진한다.
- 가족 내 이중언어 사용 활성화로 소통증진 및 다문화 정체성을 함양한다.

(2) 사업내용

- 가족 영역은 다문화가족 이중언어 환경조성프로그램(10시간), 다문화가족 학령기 자녀 입학 및 입시정보제공(4시간이상)이 공통필수(14시간 이상)이며, 가족의사 소통프로그램, 가족관계향상 프로그램, 결혼과 가족의 이해 등의 선택 프로그램(26시간 이상)이 진행된다.

사업영역	공통필수(14시간 이상)	선택(예시, 26시간 이상)
가족 영역	<ul style="list-style-type: none"> • 이중언어 환경조성프로그램 (연간 10시간/20가정) ※ 이중언어코치 배치센터는 160시간 이상 실시 • 다문화가족 학령기 자녀 입학 및 입시 정보 제공(부모 대상, 연간 4시간이상) ※ 상·하반기 각 1회 	<ul style="list-style-type: none"> • 가족의사소통 프로그램 • 가족관계향상 프로그램 • 결혼과 가족의 이해 • 가족의 의미와 역할 • 아버지 교육 • 부모-자녀관계 및 자긍심 향상 프로그램 • 자녀교육프로그램 • 부모역할교육, 자녀건강지도 • 자녀생활지도/ 자녀성장지원사업 • 다문화가족자녀 사회포용안전망 사업

(3) 사업운영

가. 운영방법

- 교육과 체험 등을 센터 및 지역특성에 맞추어 적합하게 실시한다.
- 교육내용 및 운영방법에 있어 단기성 또는 행사성 사업을 지양한다.
- 자녀와 부모 함께 적극적으로 참여하는 기회를 증진한다.

- 대상에 맞는 주제 및 진행방법을 선정한다.

(4) 사업성과

가. 총성과

- 가족 영역은 총 총 연인원 664,773명이 참여했다.

나. 세부영역별 이용 현황

[표 II-10] 가족영역 세부영역별 이용 현황

(단위 : 명)

합계		이중언어 가족 환경조성사업		학령기자녀 입학 및 입시정보 제공		선택		가족센터 실적	
실인원	연인원	실인원	연인원	실인원	연인원	실인원	연인원	실인원	연인원
89,900	664,773	2,565	13,625	521	629	7,828	72,465	78,986	578,054

2) 성평등·인권 영역

(1) 사업목적

- 부부 간의 성평등 인식을 고취한다.
- 가족 간의 성평등 인식을 고취한다.
- 가족 간의 이해와 믿음이 쌓이도록 한다.
- 다문화가족의 인권감수성 향상 및 인권의식을 함양을 통한 다문화가족의 삶의 질을 제고한다.
- 인권 침해 문제 발생 시 보호 및 구제방법을 숙지한다.

(2) 사업내용

- 성평등·인권 영역은 가족 내 성평등 교육, 다문화이해교육, 인권감수성 향상교육, 결혼이민자와 한국인 배우자 대상 프로그램(多함께 프로그램), 폭력피해 대처 및 예방교육이 공통필수이며, 결혼이민자 대상 성평등 교육 프로그램, 다문화가족 관련 법과 제도, 이주민과 인권, 찾아가는 폭력예방교육 등의 선택프로그램이 진행된다.

사업영역	공통필수	선택(예시)
성평등·인권 영역	<ul style="list-style-type: none"> • 가족 내 성평등 교육 • 다문화이해교육 • 인권감수성 향상교육 • 이주여성과 한국인 배우자·부모 대상 프로그램 (多함께 프로그램) 등 (2시간) • 폭력피해 대처 및 예방교육 	<ul style="list-style-type: none"> • 결혼이민자 대상 성평등 교육 프로그램 • 다문화가족 관련법과 제도 • 이주민과 인권 • 찾아가는 폭력예방교육

(3) 사업운영

가. 운영방법

- 민주적이고 양성 평등한 가족관계 확립에 기여할 수 있는 프로그램을 구성한다.
- 인권의식 함양에 기여할 수 있는 프로그램을 구성한다.
- 프로그램 운영 시 지속적이고 실효성 있는 교육을 실시한다.
- 부부대상 프로그램을 중심으로 기획 운영한다.

- (성평등) 서로를 이해하기 프로그램에 역할 바꾸어 하기 등 당사자가 적극 참여하는 다양한 방법을 활용한다.
- (인권) 강사 섭외 시, 인권에 대한 이해, 이주민 인권 전문성, 다문화에 대한 이해 등의 기준에 부합하는 인권 관련 단체, 전문가를 활용한다.

(4) 사업성과

가. 총성과

- 성평등 영역은 총 연인원 31,023명이 참여했다.
- 인권 영역은 총 연인원 96,925명이 참여했다.

나. 세부영역별 이용 현황

[표 II-11] 성평등 영역 세부영역별 이용 현황

(단위 : 명)

합계		가족 내 성평등 교육		선택		가족센터 실적	
실인원	연인원	실인원	연인원	실인원	연인원	실인원	연인원
13,026	31,023	359	612	131	235	12,550	30,176

[표 II-12] 인권 영역 세부영역별 이용 현황

(단위 : 명)

합계		다문화이해 교육		인권감수성 향상교육		결혼이민자와 한국인 배우자·부모 대상 프로그램		폭력피해 대처 및 예방교육		선택		가족센터 실적	
실인원 ²⁾	연인원	실인원	연인원	실인원	연인원	실인원	연인원	실인원	연인원	실인원	연인원	실인원	연인원
23,976	96,925	894	1,452	450	612	392	499	656	724	399	482	21,539	93,156

22) 영역별 중복을 제외한 실인원값으로 영역별 합보다 작음

3) 사회통합 영역

(1) 사업 목적

- 사회통합을 위한 사회구성원으로서의 권리와 의무, 책임에 대한 지식과 소양 함양한다.
- 다문화가족의 취·창업 지원, 사회활동 역량 강화 및 사회적 지지를 도모한다.
- 다문화가족의 주체적 역할 확립을 위한 지역사회 네트워크를 구축하고 인식을 개선한다.

(2) 사업내용

- 사회통합 영역은 취업기초 소양교육, 취업훈련 전문기관 연계(워크넷 및 새일센터), 다문화가족 나눔봉사단 소양교육(4시간), 다문화가족 나눔봉사단 활동이 공통필수이며, 한국사회적응교육, 소비자·경제 교육, 재난안전교육, 선거교육, 학업지원반(검정고시반 등) 운영 및 연계, 다문화가족 자조모임, 다문화인식개선, 결혼이민자 멘토링 프로그램, 결혼이민자 정착단계별 지원 패키지 프로그램, 다문화가족 교류소통공간 등의 선택 프로그램이 진행된다.

사업영역	공통필수	선택(예시)
사회통합 영역	<ul style="list-style-type: none"> • 취업기초소양교육 • 취업훈련 전문기관 연계 - 워크넷, 새일센터 • 다문화가족 나눔봉사단 소양교육 (4시간 이상) • 다문화가족 나눔봉사단 활동 	<ul style="list-style-type: none"> • 한국사회적응교육 • 소비자·경제교육 • 재난안전교육, 선거교육 • 학업지원반(검정고시반 등) 운영 및 연계 • 다문화가족 자조모임 • 다문화인식개선 • 결혼이민자 멘토링 프로그램 등 • 결혼이민자 정착단계별 지원 패키지 (가족센터의 경우 필수 사업) • 다문화가족 교류소통 공간

(3) 사업운영

가. 운영방법

- 정착단계 및 사회통합 주제별 프로그램을 통한 다문화가족의 사회구성원으로서의 역할을 강화한다.

- 다문화가족의 긍정적 정체성 형성과 문화공존을 유도한다.
- 다문화가족과 비다문화가족의 상호 소통을 위해 내국인 참여를 유도한다.
- 결혼이민자 외 다양한 다문화가족의 참여를 유도한다.

(4) 사업성과

가. 총성과

- 사회통합 영역은 총 연인원 267,160명이 참여했다.

나. 세부영역별 이용 현황

[표 II-13] 사회통합 영역 세부영역별 이용 현황

(단위 : 명)

합계		취업기초 소양교육		워크넷 연계		새일센터 연계		고용센터 연계		취업처 연계		나눔봉사단 소양교육		나눔봉사단 활동		선택		가족센터 실적	
실인 원	연인 원	실인원	연인원	실인원	연인원	실인원	연인원	실인원	연인원	실인원	연인원	실인원	연인원	실인원	연인원	실인원	연인원	실인원	연인원
54253	287160	1,205	13,645	102	123	97	299	9	9	134	447	470	573	669	2,159	6,439	49,946	45,566	219,959

4) 상담 영역

(1) 사업 목적

- 다문화가족 부부·부모·자녀관계 개선, 가족갈등 등 관련 상담을 통하여 가족관계를 향상시키고 가족의 건강성을 증진한다.
- 다문화가족의 내부 스트레스를 완화시키고 문제해결능력을 강화한다.
- 다문화가족 긴급지원 및 전문기관 연계를 통한 다문화가족 갈등해소 및 가족해체를 예방한다.

(2) 사업내용

- 가족상담, 기타상담으로 나누어 상담을 진행한다.
- 긴급 상담 발생 시 조기개입 및 전문기관 연계, 사후관리를 한다.
- 전문상담을 통한 문제해결을 도모하고 사례별 특성에 따른 기관 연계를 실시한다.

영역	공통필수	선택(예시)
상담 (연 80회기 이상)	가족상담	<ul style="list-style-type: none"> • 개인상담 • 집단상담 • 사례관리 • 심리검사 • 위기가족 긴급지원 • 외부상담기관 연계

(3) 상담인력

- 상담인력은 센터에 배치된 상담전문인력, 미배치 센터의 경우 동등한 자격을 갖춘 객원상담사, 자원봉사자, 수탁기관지원 상담인력, 지자체 집단상담인력 등으로 구성되어있다.

(4) 사업성과

가. 총성과

- 상담사업 이용 연인원은 총 57,949명으로 이 중 가족상담은 16,660명(28.7%), 기타상담은 20,281명(35.0%)이 이용한 것으로 나타났다.

[표 II-14] 상담 이용 현황

(단위 : 명, %)

사업영역	세부사업영역	연인원	비율
합계		57,949	100
상담	가족상담	16,660	28.7
	사회포용상담	13,673	23.6
	집단상담프로그램	3,744	6.5
	기타상담	20,281	35.0

5) 홍보 및 자원연계 영역

(1) 사업목적

- 지역사회 내 다문화가족지원센터 사업 홍보를 통한 사업 활성화를 도모하고 다문화 인식개선을 증진시킨다.
- 다문화가족지원 관련 다양한 협력사업 추진 및 지역사회 네트워크 구축을 통한 다문화가족 서비스 제공 기반을 확대한다.

(2) 사업내용

- 홍보 및 자원연계 영역은 지역사회 홍보, 지역사회 네트워크, 홈페이지 운영 등으로 구성된다.

사업영역	세부 영역	사업내용
홍보 및 자원연계 영역	지역사회 홍보	<ul style="list-style-type: none"> • 다문화 캠페인과 언론매체 인터뷰 등 홍보 활동 • 지역 센터별 홍보 자료, 소식지 제작 및 배포 • 다국어판 생활·정책 정보지 보급 확대 • 『한국생활가이드북』 배포 • 정보제공 • 다문화가족 대상 정보제공사업 활성화
	지역사회 네트워크	<ul style="list-style-type: none"> • 지역사회 내 서비스 전달체계 구축 및 서비스 제공기관 연계 • 공동 사업 추진 및 대상자 발굴·홍보, 전문서비스 연계
	홈페이지 운영 등	<ul style="list-style-type: none"> • 지역별 다문화가족지원센터 홈페이지(다누리) 운영

(3) 사업운영

가. 운영방법

- 체험, 캠페인, 부스운영, 리플렛 및 소식지 발간, 홈페이지 관리 등을 진행한다.

(4) 사업성과

가. 총성과

- 홍보 및 자원연계 영역은 총 47,952건이 진행되었다.

나. 지역사회 네트워크기관 현황

- 지자체, 공공기관, 보건기관, 사회복지기관, 출입국 관련기관, 법 관련기관, 고용 분야기관, 교육기관, 민간기관 등이 주요 네트워크기관이다.

[표 II-15] 네트워크기관 현황

네트워크기관 구분	주요기관
지자체	• 광역시·도 지자체, 시·군·구 지자체 등
공공기관	• 경찰서, 건강보험공단, 한국정보화진흥원, 우체국 등
보건기관	• 보건소, 병원, 의료원 등
사회복지 관련기관	• 아동보호기관, 자원봉사센터, 사회복지협의회, 복지관, 사회복지공동모금회 등
출입국 관련기관	• 출입국관리사무소 등
법 관련기관	• 법률사무소, 대한법률구조공단, 법무법인 등
고용분야기관	• 고용센터, 여성인력개발센터, 새일센터 등
교육기관	• 교육청, 교육문화원, 지역 내 대학교, 어린이집, 초등학교, 지구촌국제학교 등
민간기관	• 지역 내 기업, 방송국, 박물관, 푸른시민연대, 여성단체연합회 등
기타	• 자원봉사센터, 생활체육협의회, 로터리클럽, 대한적십자봉사회 등

다문화가족지원센터 연간결과보고

III

Chapter

요 약

CHAPTER

III 요약

1) 센터 설치현황

- 전국 231개 다문화가족지원센터는 다문화가족의 안정적인 정착과 가족생활을 지원하기 위해 가족 및 자녀 교육·상담, 통번역 및 정보제공, 역량강화지원 등 종합적인 서비스를 제공하여 다문화가족의 한국사회 조기적응 및 안정적인 가족 생활영위, 사회·경제적 자립지원을 도모하기 위한 전달체계로서의 역할을 담당하고 있다.
- 2023년 다문화가족지원사업은 가족, 성평등·인권, 사회통합, 상담, 홍보 및 자원 연계 영역으로 구분되어 각 영역별 특성에 맞는 공통필수 프로그램, 선택 프로그램이 진행되었다.

2) 사업현황

- 사업별 총 이용 연인원은 1,137,830명이었다.
 - 가족 영역은 가족 간의 소통을 통한 믿음과 사랑 증진 및 올바른 부모역할에 대한 이해증진을 목적으로 가족의사소통 프로그램, 가족관계향상 프로그램, 아버지 교육, 부모역할지도 등의 프로그램이 진행되었으며, 프로그램 이용 연인원 총 664,773명, 실인원 총 89,900명으로 나타났다.
 - 성평등 영역은 가족·부부간의 성평등 인식 고취를 목적으로 배우자·부부교육, 결혼이민자와 한국인 배우자 대상 프로그램 등의 프로그램이 진행되었으며, 프로그램 이용 연인원 총 31,023명, 실인원 총 13,026명으로 나타났다.
 - 인권 영역은 다문화가족의 인권 감수성 향상을 목적으로 다문화이해교육, 인권 감수성 향상교육, 다문화가족 관련법과 제도 교육 등의 프로그램이 진행되었으며,

프로그램 이용 연인원 총 96,925명, 실인원 총 23,976명으로 나타났다.

- 사회통합 영역은 사회구성원으로서의 권리와 의무, 책임에 대한 지식과 소양 함양을 목적으로 한국사회적응교육, 소비자·경제교육, 학업지원반(검정고시반 등) 운영 및 연계, 다문화가족 자조모임, 다문화인식개선, 결혼이민자 멘토링 프로그램, 결혼이민자 정착단계별 지원패키지 프로그램, 재난안전교육, 다문화가족 교류·소통 공간 운영이 실시되었다. 프로그램 이용 연인원 총 287,160명, 실인원 총 54,253명으로 나타났다.
- 상담 영역은 다문화가족 상담을 통한 가족관계 향상 및 다문화가족 긴급지원을 통한 다문화가족 갈등 해소를 목적으로 가족상담, 개인상담, 다문화가족 자녀 사회포용 안전망 사업, 집단상담 등의 상담프로그램이 진행되었으며, 연인원 총 57,949명, 그 중 가족상담 연인원 16,660명, 사회포용 상담 연인원 13,673명, 집단상담프로그램 3,744명, 기타상담 연인원 20,281명으로 나타났다.
- 홍보 및 자원연계 영역은 지역사회 내 다문화가족지원센터 사업 홍보를 통한 사업 활성화 및 다문화 인식개선 도모를 목적으로 지역사회 홍보, 지역사회 네트워크, 홈페이지 운영, 찾아가는 결혼이민자 다이음 사업 등의 사업이 진행되었으며, 총 45,239건이 진행되었다.

Chapter IV

부 록

1. 전국 다문화가족지원센터 현황
2. 다문화가족지원센터 거점 운영 현황
3. 다문화가족지원센터별 운영 성과

CHAPTER

IV

부록1.

전국 다문화가족지원센터 현황

(2023년)

(2023. 12. 기준)

연번	지역	센터명	전화
1	서울 (26)	서울시 가족센터	02-318-0227
2		종로구 가족센터	02-764-3524
3		중구 서울중구 가족센터	02-2279-3891
4		용산구 용산구 가족센터	02-797-9184
5		성동구 성동구 가족센터	02-3395-9445
6		광진구 광진구 가족센터	02-458-0622
7		동대문구 동대문구 가족센터	02-957-0760
8		중랑구 중랑구 가족센터	02-435-4142
9		성북구 성북구 가족센터	02-3395-9445
10		강북구 강북구 가족센터	02-987-2567
11		도봉구 도봉구 가족센터	02-995-6800
12		노원구 노원구 가족센터	02-979-3501
13		은평구 은평구 가족센터	02-376-3761
14		서대문구 서대문구 가족센터	02-322-7595
15		마포구 마포구 가족센터	02-3142-5482
16		양천구 양천구 가족센터	02-2065-3400
17		강서구 강서구 가족센터	02-2606-2017
18		구로구 구로구 가족센터	02-869-0317
19		금천구 금천구 가족센터	02-803-7747
20		영등포구 영등포구 가족센터	02-2678-2193
21		동작구 동작구 가족센터	02-599-3301
22		관악구 관악구 가족센터	02-883-9383
23		강남구 강남구 가족센터	02-3412-2222
24		송파구 송파구 가족센터	02-443-3844
25		강동구 강동구 가족센터	02-471-0812

연번	지역	센터명	전화
26	서초구	서초구 가족센터	02-576-2851
27	부산 (14)	동구 부산동구 다문화가족지원센터	051-465-7171
28	진구	부산진구 다문화가족지원센터	051-817-4313
29	동래구	동래구 가족센터	051-506-5766
30	남구	부산남구 다문화가족지원센터	051-610-2027
31	북구	부산북구 다문화가족지원센터	051-365-3408
32	해운대구	해운대구 다문화가족지원센터	051-702-8002
33	사하구	사하구 가족센터	051-203-4588
34	사상구	사상구 가족센터	051-328-0042
35	기장군	기장군 가족센터	051-792-4750
36	금정구	금정구 가족센터	051-513-2131
37	수영구	수영구 가족센터	051-758-3073
38	연제구	연제구 가족센터	051-851-5002
39	영도구	영도구 가족센터	051-414-9605
40	서구	서구 가족센터	053-355-8042
41	대구 (8)	동구 동구 가족센터	053-961-2202
42	서구	서구 가족센터	053-355-8042
43	남구	남구 가족센터	053-475-2324
44	북구	북구 가족센터	053-327-2992
45	수성구	수성구 가족센터	053-795-4300
46	달서구	달서구 가족센터	053-593-1511
47	달성군	달성군 가족센터	053-636-7390
48	중구	중구 가족센터	053-431-1230
49	인천 (9)	중구 중구 가족센터	032-763-9337
50	동구	동구 가족센터	032-773-0297
51	미추홀구	미추홀구 가족센터	032-875-2993
52	연수구	연수구 가족센터	032-851-2740
53	남동구	남동구 가족센터	032-467-3904
54	부평구	부평구 다문화가족지원센터	032-511-1800
55	계양구	계양구 가족센터	032-547-1015
56	서구	서구 가족센터	032-569-1560
57	강화군	강화군 가족센터	032-933-0980
58	옹진군	옹진군 가족센터	개소 진행중
59	광주 (5)	서구 서구 가족센터	062-369-0072
60	남구	남구 가족센터	062-351-9337
61	북구	북구 가족센터	062-363-2963
62	광산구	광산구 가족센터	062-954-8004

연번	지역	센터명	전화
63	동구	동구 가족센터	062-234-5790
64	동구	동구 다문화가족지원센터	042-630-9945
65	중구	중구 다문화가족지원센터	042-335-4566
66	서구	서구 가족센터	042-520-5928
67	대전광역시	대전광역시 가족센터	042-932-9995
68	대덕구	대덕구 다문화가족지원센터	042-639-2664
69	중구	중구 가족센터	052-248-1103
70	남구	남구 가족센터	052-274-3136
71	동구	동구 가족센터	052-232-3357
72	북구	북구 가족센터	052-286-0025
73	울주군	울주군 가족센터	052-242-9600
74	세종특별자치시(1)	세종시 가족센터	044-862-9336
75	수원시	수원시 다문화가족지원센터	031-257-8504
76	성남시	성남시 다문화가족지원센터	031-740-1175
77	고양시	고양시 다문화가족지원센터	031-938-9801
78	부천시	부천시 다문화가족지원센터	032-327-1370
79	안양시	안양시 가족센터	031-8045-5572
80	안산시	안산시 다문화가족지원센터	031-599-1700
81	용인시	용인시 가족센터	031-323-7131
82	의정부시	의정부시 가족센터	031-878-7117
83	남양주시	남양주시 가족센터	031-553-8211
84	평택시	평택시 가족센터	031-615-3959
85	광명시	광명시 가족센터	02-6265-1366
86	시흥시	시흥시 가족센터	031-319-7997
87	군포시	군포시 가족센터	031-392-1811
88	과천시	과천시 가족센터	02-503-0070
89	화성시	화성시 가족센터	031-221-5559
90	파주시	파주시 가족센터	031-949-9161
91	이천시	이천시 가족센터	031-631-2260
92	구리시	구리시 가족센터	031-556-3873
93	김포시	김포시 가족센터	031-996-5920
94	포천시	포천시 가족센터	031-532-2062
95	광주시	광주시 가족센터	031-798-7137
96	안성시	안성시 가족센터	031-677-7191
97	하남시	하남시 가족센터	031-793-2993
98	의왕시	의왕시 가족센터	031-429-8931
99	양주시	양주시 가족센터	031-858-5681

연번	지역	센터명	전화
100	오산시	오산시 가족센터	031-372-1335
101	여주시	여주시 가족센터	031-886-0321
102	양평군	양평군 가족센터	031-775-5951
103	동두천시	동두천시 가족센터	031-863-3801
104	가평군	가평군 가족센터	031-582-9902
105	연천군	연천군 가족센터	031-835-0093
106	춘천시	춘천시 가족센터	033-251-8014
107	원주시	원주시 가족센터	033-764-8612
108	강릉시	강릉시 가족센터	033-648-3019
109	동해시	동해시 가족센터	033-535-8377
110	태백시	태백시 가족센터	033-554-4003
111	속초시	속초시 가족센터	033-638-3523
112	삼척시	삼척시 가족센터	033-576-0761
113	홍천군	홍천군 가족센터	033-433-1925
114	횡성군	횡성군 가족센터	033-344-3458
115	영월군	영월군 가족센터	033-372-4769
116	평창군	평창군가족센터	033-332-2063
117	정선군	정선군 가족센터	033-562-3458
118	철원군	철원군 가족센터	033-452-7800
119	화천군	화천군 가족센터	033-440-4528
120	양구군	양구군 가족센터	033-480-2445
121	인제군	인제군 가족센터	033-462-3651
122	고성군	고성군 가족센터	033-681-9390
123	양양군	양양군 가족센터	033-673-0020
124	청주시	청주시 가족센터	043-263-1817
125	충주시	충주시 가족센터	043-855-2253
126	제천시	제천시 가족센터	043-645-1995
127	청원	청원 다문화가족지원센터	043-293-8887
128	보은군	보은군 가족센터	043-544-5422
129	옥천군	옥천군 가족센터	043-733-1915
130	영동군	영동군 가족센터	043-745-8489
131	증평군	증평군 가족센터	043-835-3572
132	진천군	진천군 가족센터	043-537-5431
133	괴산군	괴산군 가족센터	043-832-1078
134	음성군	음성군 가족센터	043-873-8731
135	단양군	단양군 가족센터	043-421-6200
136	충남 천안시	천안시 다문화가족지원센터	041-558-8653
137	공주시	공주시 가족센터	041-853-0881

연번	지역	센터명	전화	
138	전북 (14)	보령시	보령시 가족센터	041-936-8506
139		아산시	아산시 가족센터	041-548-9779
140		서산시	서산시 가족센터	041-664-2710
141		논산시	논산시 가족센터	041-733-7800
142		금산군	금산군 가족센터	041-750-2927
143		부여군	부여군 가족센터	041-830-2900
144		서천군	서천군 가족센터	041-953-2911
145		청양군	청양군 가족센터	041-944-2333
146		홍성군	홍성군 가족센터	041-634-7432
147		예산군	예산군 가족센터	041-339-8382
148		태안군	태안군 가족센터	041-670-2396
149		당진시	당진시 다문화가족지원센터	041-360-3160
150		계룡시	계룡시 가족센터	042-551-1133
151		전남 (22)	전주시	전주시 다문화가족지원센터
152	군산시		군산시 가족센터	063-443-5300
153	익산시		익산시 가족센터	063-841-6040
154	정읍시		정읍시 가족센터	063-531-0309
155	남원시		남원시 가족센터	063-635-5474
156	김제시		김제시 가족센터	063-545-8506
157	완주군		완주군 가족센터	063-261-1033
158	진안군		진안군 가족센터	063-433-4888
159	무주군		무주군 가족센터	063-322-1130
160	장수군		장수군 가족센터	063-352-3362
161	임실군		임실군 가족센터	063-642-1837
162	순창군		순창군 가족센터	063-652-3844
163	고창군		고창군 가족센터	063-561-1366
164	부안군		부안군 가족센터	063-580-3941
165	전남 (22)	목포시	목포시 가족센터	061-278-4222
166		여수시	여수시 가족센터	061-692-4172
167		순천시	순천시 가족센터	061-750-5352
168		나주시	나주시 가족센터	061-339-9800
169		광양시	광양시 가족센터	061-797-6800
170		담양군	담양군 가족센터	061-383-3655
171		곡성군	곡성군 가족센터	061-362-5411
172		고흥군	고흥군 가족센터	061-832-5399
173		보성군	보성군 가족센터	061-852-2664
174		화순군	화순군 가족센터	061-375-1057
175		장흥군	장흥군 가족센터	061-864-4810

연번	지역	센터명	전화	
176	강진군	강진군 가족센터	061-433-9004	
177	해남군	해남군 가족센터	061-534-0017	
178	영암군	영암군 가족센터	061-463-2928	
179	무안군	무안군 가족센터	061-452-1813	
180	함평군	함평군 가족센터	061-324-5431	
181	영광군	영광군 가족센터	061-353-7997	
182	장성군	장성군 가족센터	061-393-5420	
183	완도군	완도군 가족센터	061-554-3400	
184	진도군	진도군 가족센터	061-544-9993	
185	신안군	신안군 가족센터	061-240-8706	
186	구례군	구례군 가족센터	061-781-8003	
187	경상북도	경상북도 가족센터	054-454-0542	
188	포항시	포항시 가족센터	054-244-9702	
189	경주시	경주시 가족센터	054-779-8706	
190	김천시	김천시 가족센터	054-439-8280	
191	안동시	안동시 가족센터	054-853-3111	
192	구미시	구미시 가족센터	054-443-0541	
193	영주시	영주시 가족센터	054-634-5431	
194	영천시	영천시 가족센터	054-334-2881	
195	상주시	상주시 가족센터	054-531-1342	
196	문경시	문경시 가족센터	054-554-5591	
197	경산시	경산시 가족센터	053-819-5599	
198	경북 (24)	군위군	군위군 가족센터	054-383-2511
199		의성군	의성군 가족센터	054-832-5440
200		청송군	청송군 다문화가족지원센터	054-870-6790
201		영양군	영양군 다문화가족지원센터	054-683-5432
202		영덕군	영덕군 가족센터	054-730-7383
203		청도군	청도군 가족센터	054-373-8131
204		고령군	고령군 다문화가족지원센터	054-956-6336
205		성주군	성주군 가족센터	054-982-9810
206		칠곡군	칠곡군 가족센터	054-975-0833
207		예천군	예천군 가족센터	054-654-4321
208		봉화군	봉화군 가족센터	054-673-9023
209		울진군	울진군 가족센터	054-783-8988
210		울릉군	울릉군 가족센터	054-791-0205
211	경남 (19)	창원시	창원시 가족센터	055-225-3951
212		창원시마산	창원시마산 가족센터	055-244-8745
213		진주시	진주시 가족센터	055-749-5443

연번	지역	센터명	전화
214	통영시	통영시 가족센터	055-640-7900
215	사천시	사천시 가족센터	055-832-0345
216	김해시	김해시 가족센터	055-329-6349
217	밀양시	밀양시 가족센터	055-351-4404
218	거제시	거제시 가족센터	055-682-4958
219	양산시	양산시 가족센터	055-382-0988
220	의령군	의령군 가족센터	055-573-8400
221	함안군	함안군 가족센터	055-583-5430
222	창녕군	창녕군 가족센터	055-533-1305
223	고성군	고성군 가족센터	055-673-1466
224	남해군	남해군 가족센터	055-860-3878
225	하동군	하동군 가족센터	055-880-6522
226	산청군	산청군 가족센터	055-972-1018
227	함양군	함양군 가족센터	055-963-5014
228	거창군	거창군 가족센터	055-945-1365
229	합천군	합천군 가족센터	055-930-4732
230	제주	제주시 가족센터	064-725-8005
231	(2) 서귀포시	서귀포시 가족센터	064-732-6482

CHAPTER

IV

부록2.

다문화가족지원센터 거점 운영 현황

총 17개소 거점센터가 운영되고 있음 (2023. 12. 기준)

권역	관리지역	거점센터	센터수
1	서울	서울시가족센터(서울시 거점센터)	26개소
2	부산	부산남구다문화가족지원센터(부산시 거점센터)	14개소
3	대구	대구동구가족센터(대구시 거점센터)	8개소
4	인천	계양구가족센터(인천시 거점센터)	10개소
5	광주	광주북구가족센터(광주시 거점센터)	5개소
6	대전	대전광역시가족센터(대전시 거점센터)	5개소
7	울산	울산남구가족센터(울산시 거점센터)	5개소
8	경기(남)	안산시다문화가족지원센터(경기남부 거점센터)	21개소
9	경기(북)	구리시가족센터(경기북부 거점센터)	10개소
10	강원	속초시가족센터(강원도 거점센터)	18개소
11	충북	괴산군가족센터(충청북도 거점센터)	12개소
12	충남 ²³⁾	천안시가족센터(충청남도 거점센터)	16개소
13	전북	전주시다문화가족지원센터(전라북도 거점센터)	14개소
14	전남	해남군가족센터(전라남도 거점센터)	22개소
15	경북	경상북도가족센터(경상북도 거점센터)	24개소
16	경남	경상남도가족센터(경상남도 거점센터)	19개소
17	제주	서귀포시가족센터(제주도 거점센터)	2개소

23) 세종시가족센터는 충남거점센터에서 사업지원 및 관리함

CHAPTER

IV

부록3.

다문화가족지원센터별 운영 성과

[표 II-16] 센터별 사업 이용 현황

(단위 : 명, 연인원)

센터명	기본사업						
	총계	가족	성평등	인권	사회통합	상담	
231개소	1,137,830	664,773	31,023	96,925	287,160	57,949	
서울	강남구	2,959	1,471	43	439	968	38
	강동구	2,927	2,659	0	48	74	146
	강북구	4,064	2,486	3	0	1,061	514
	강서구	7,384	4,332	139	393	2,001	519
	관악구	440	11	0	0	258	171
	광진구	1,278	983	0	0	261	34
	구로구	14,446	7,757	160	474	5,250	805
	금천구	5,053	1,613	45	1,032	1,594	769
	노원구	4,336	2,130	96	204	1,802	104
	도봉구	4,085	2,520	52	6	1,106	401
	동대문구	5,831	2,430	118	513	2,619	151
	동작구	1,219	705	0	8	443	63
	마포구	3,883	3,094	27	117	635	10
	서대문구	4,906	2,698	827	10	1,107	264
	서울중구	1,559	957	0	432	129	41
	서울특별시	0	0	0	0	0	0
	서초구	1,337	782	106	101	269	79
	성동구	2,166	299	42	1,256	202	367
	성북구	2,965	2,220	71	50	231	393
	송파구	6,042	3,768	177	711	1,385	1
양천구	2,073	1,696	6	0	184	187	
영등포구	8,509	7,259	22	540	413	275	
용산구	1,528	1,224	0	34	261	9	

센터명		기본사업					
		총계	가족	성평등	인권	사회통합	상담
	은평구	3,399	1,828	219	113	1,071	168
	종로구	2,583	1,755	4	0	464	360
	중랑구	2,979	862	56	561	1,430	70
부산	금정구	3,608	2,558	295	565	181	9
	기장군	739	376	0	4	308	51
	부산동래구	2,635	1,930	0	47	604	54
	부산서구	4,793	3,953	89	5	450	296
	사상구	2,115	1,672	126	53	168	96
	수영구	1,496	757	209	94	425	11
	연제구	4,058	1,954	12	76	1,996	20
	영도구	2,072	1,632	78	118	189	55
	부산해운대구	5,423	2,253	20	161	2,819	170
	부산남구	2,498	1,348	111	99	702	238
	사하구	2,038	1,312	57	8	635	26
	부산북구	6,422	2,898	20	273	2,807	424
	부산진구	6,389	4,812	96	184	1,120	177
	부산동구	2,740	2,190	193	70	211	76
	인천	강화군	1,903	1,278	20	308	87
계양구		7,148	2,657	0	154	4,214	123
남동구		3,136	1,775	120	321	716	204
미추홀구		2,420	1,340	0	881	90	109
연수구		5,784	2,851	36	1,557	1,230	110
인천동구		2,206	1,074	42	783	166	141
인천서구		10,299	7,800	464	0	405	1,630
인천중구		11,639	3,466	361	1,957	5,273	582
인천부평구		14,537	10,744	15	169	3,307	302
옹진군	10	10	0	0	0	0	
광주	광산구	8,847	6,307	19	170	1,655	696
	광주남구	4,465	2,977	141	89	855	403
	광주동구	1,137	745	0	0	340	52
	광주북구	11,378	5,955	197	193	4,800	233
	광주서구	6,085	5,160	22	425	323	155
대구	달서구	8,971	3,285	52	34	4,039	1,561
	달성군	1,912	866	0	65	825	156
	대구남구	6,754	3,262	71	97	3,306	18
	대구동구	4,753	2,766	10	245	1,562	170

센터명		기본사업					
		총계	가족	성평등	인권	사회통합	상담
	대구북구	4,142	3,060	4	171	417	490
	대구서구	7,975	5,446	114	0	1,960	455
	대구중구	2,981	2,296	48	0	553	84
	수성구	6,596	4,642	7	164	1,218	565
대전	대전광역시	2,398	1,488	0	406	334	170
	대전서구	4,672	2,863	15	115	1,547	132
	대전동구	2,582	1,686	18	398	332	148
	대전중구	3,077	2,506	35	142	240	154
	대덕구	3,158	2,117	45	145	638	213
울산	울산남구	5,838	3,575	171	196	1,764	132
	울산동구	9,793	5,938	24	2,212	1,415	204
	울산북구	5,955	3,403	551	43	1,147	811
	울산중구	3,588	1,692	86	0	1,798	12
	울주군	5,096	4,309	38	2	397	350
세종특별 자치시	세종특별 자치시	6,118	2,849	471	415	1,104	1,279
경기	가평군	2,650	1,983	0	134	169	364
	과천시	3,472	3,194	21	42	149	66
	광명시	4,332	2,646	564	569	468	85
	광주시	4,644	3,020	212	471	783	158
	구리시	4,547	2,671	39	742	959	136
	군포시	6,238	2,174	0	2,162	1,310	592
	김포시	2,447	1,335	32	152	766	162
	남양주시	3,026	1,320	0	499	834	373
	동두천시	6,872	4,285	10	152	2,240	185
	시흥시	16,710	6,666	0	5,395	3,641	1,008
	안성시	13,468	8,652	115	2,945	1,632	124
	안양시	5,267	3,635	0	660	594	378
	양주시	3,299	2,074	26	324	758	117
	양평군	1,627	125	0	1,167	242	93
	여주시	5,041	2,811	0	224	1,437	569
	연천군	3,405	2,087	235	175	866	42
	오산시	7,261	4,088	118	1,280	1,690	85
	용인시	9,504	5,630	92	1,066	2,700	16
	의왕시	4,888	1,557	884	158	2,278	11
	의정부시	4,366	3,072	0	29	1,169	96

센터명	기본사업						
	총계	가족	성평등	인권	사회통합	상담	
충청	이천시	7,334	4,818	0	1,490	803	223
	파주시	1,731	1,036	145	83	458	9
	평택시	10,909	7,594	0	626	2,255	434
	포천시	1,798	1,495	0	35	197	71
	하남시	4,384	3,260	521	0	414	189
	화성시	8,204	5,262	4	1,857	310	771
	수원시	8,764	5,829	5	115	2,522	293
	고양시	9,677	5,419	56	260	3,150	792
	안산시	24,694	14,423	76	249	8,741	1,205
	부천시	12,889	7,916	84	70	4,336	483
	성남시	5,127	1,854	23	163	2,382	705
강원	강릉시	6,382	1,669	142	509	3,953	109
	고성군	2,943	2,153	76	359	325	30
	동해시	2,976	1,800	0	317	820	39
	삼척시	3,279	2,059	50	510	540	120
	속초시	1,629	1,069	0	0	477	83
	양구군	2,013	234	59	1,172	125	423
	양양군	831	364	27	46	325	69
	영월군	4,130	1,845	0	483	1,484	318
	원주시	7,796	6,086	231	803	598	78
	인제군	2,356	1,401	4	28	830	93
	정선군	2,864	1,695	36	0	867	266
	철원군	878	403	39	178	157	101
	춘천시	5,814	3,902	4	786	1,039	83
	태백시	3,099	2,203	87	409	359	41
	평창군	1,370	164	11	29	986	180
	홍천군	7,557	4,482	79	1,313	1,681	2
	화천군	902	739	0	93	45	25
횡성군	4,652	3,998	0	65	441	148	
충북	괴산군	2,258	1,284	160	97	611	106
	단양군	1,331	665	158	25	198	285
	영동군	2,950	1,112	0	331	956	551
	옥천군	4,385	2,590	168	739	662	226
	음성군	3,198	2,176	146	13	731	132
	제천시	8,304	3,136	4	335	4,755	74
	증평군	1,971	643	7	270	917	134

센터명		기본사업					
		총계	가족	성평등	인권	사회통합	상담
	진천군	4,317	1,744	173	709	1,299	392
	청주시	4,835	3,837	8	623	358	9
	충주시	11,430	7,204	113	88	3,486	539
	보은군	2,924	1,934	52	453	159	326
	청원	3,427	1,584	40	615	625	563
충남	계룡시	1,551	808	177	36	524	6
	공주시	2,585	1,105	18	568	759	135
	금산군	1,819	418	596	0	679	126
	논산시	3,113	1,762	62	216	781	292
	보령시	5,250	2,552	52	616	2,012	18
	부여군	1,251	246	46	514	189	256
	서산시	12,404	1,562	7	9,136	1,411	288
	서천군	3,371	2,260	2	532	416	161
	아산시	39,029	34,178	545	3,078	869	359
	예산군	592	256	0	66	250	20
	청양군	2,829	2,022	0	681	41	85
	태안군	2,925	1,809	149	555	303	109
	홍성군	4,194	2,653	0	129	991	421
	당진시	11,124	6,671	44	204	3,657	548
	천안시	18,444	7,171	0	242	10,520	511
전북	고창군	8,462	3,163	884	2,993	1,359	63
	군산시	5,049	2,483	866	902	644	154
	김제시	7,830	4,127	663	908	1,851	281
	남원시	10,159	6,916	228	80	2,700	235
	무주군	1,485	1,108	0	0	181	196
	부안군	5,185	2,107	486	413	1,980	199
	순창군	7,352	5,590	235	269	1,053	205
	완주군	8,395	3,940	89	1,279	2,682	405
	익산시	7,282	3,985	165	1,503	1,413	216
	임실군	2,663	1,703	173	225	364	198
	장수군	5,208	2,773	396	407	1,484	148
	정읍시	5,171	3,877	248	580	388	78
	진안군	3,976	3,206	245	238	190	97
전주시	20,481	3,963	64	104	16,170	180	
전남	강진군	2,700	1,088	247	70	1,169	126
	고흥군	8,361	3,572	981	255	2,887	666

센터명	기본사업					
	총계	가족	성평등	인권	사회통합	상담
곡성군	5,788	2,369	946	0	2,076	397
광양시	4,620	1,403	86	274	2,802	55
구례군	1,834	1,455	0	204	47	128
나주시	6,947	4,036	0	924	1,602	385
담양군	2,163	865	21	140	653	484
목포시	3,774	2,566	195	0	693	320
무안군	2,990	2,071	44	18	648	209
보성군	1,948	1,310	25	238	170	205
순천시	4,342	3,255	86	73	780	148
신안군	2,108	1,061	375	154	518	0
여수시	4,913	2,327	0	1,109	1,169	308
영광군	4,954	3,806	39	102	820	187
영암군	2,945	1,329	321	746	327	222
완도군	6,756	4,299	1,373	444	467	173
장성군	8,375	6,002	50	297	1,705	321
장흥군	2,682	806	208	250	687	731
진도군	3,396	2,270	541	156	282	147
함평군	3,355	1,498	214	213	1,293	137
해남군	6,168	2,252	944	32	2,793	147
화순군	8,054	3,219	268	1,794	2,141	632
경산시	9,457	5,467	292	891	1,976	831
경상북도	0	0	0	0	0	0
경주시	3,665	945	0	569	2,132	19
구미시	7,664	4,200	15	26	2,949	474
군위군	2,554	1,707	73	190	584	0
김천시	4,969	2,963	77	103	1,757	69
문경시	6,088	3,442	6	432	1,805	403
봉화군	1,357	436	30	388	372	131
상주시	4,679	3,059	2	427	834	357
성주군	4,839	4,098	28	22	568	123
안동시	3,998	3,659	91	0	6	242
영덕군	3,637	2,294	0	416	789	138
영주시	2,027	1,219	20	150	492	146
영천시	3,633	2,260	77	414	391	491
예천군	5,569	4,159	497	1	786	126
울릉군	65	22	6	13	23	1

센터명		기본사업					
		총계	가족	성평등	인권	사회통합	상담
	울진군	10,414	9,171	802	34	309	98
	의성군	3,926	2,968	105	31	573	249
	청도군	3,813	2,559	0	24	771	459
	칠곡군	4,113	3,305	0	30	578	200
	포항시	9,509	7,697	317	42	1,118	335
	영양군	3,511	2,269	50	81	1,004	107
	고령군	809	497	0	31	234	47
	청송군	2,905	759	45	64	1,895	142
경남	거제시	4,979	3,410	0	96	1,450	23
	거창군	1,805	740	10	255	565	235
	경남고성군	2,001	1,360	62	0	78	501
	김해시	8,716	4,423	6	137	3,589	561
	남해군	2,235	1,734	113	0	78	310
	밀양시	2,459	1,541	6	33	687	192
	사천시	3,774	2,141	0	634	256	743
	산청군	2,708	1,753	2	36	797	120
	양산시	3,930	1,633	4	252	1,583	458
	의령군	1,418	555	135	31	267	430
	진주시	5,526	4,555	40	51	693	187
	창녕군	2,147	900	42	503	249	453
	창원시	2,865	1,673	0	0	1,100	92
	창원시마산	5,057	3,577	72	362	822	224
	통영시	1,956	958	78	0	881	39
	하동군	3,106	2,016	363	491	225	11
	함안군	5,272	3,137	72	24	1,816	223
	함양군	1,305	142	761	116	109	177
	합천군	1,394	879	139	4	207	165
	제주	서귀포시	3,901	2,521	714	0	598
제주시		6,017	3,219	615	206	1,622	355

[표 II-17] 센터별 사업 이용 현황

(단위 : 실인원, 명)

센터명	기본사업					
	총계	가족	성평등	인권	사회통합	
231개소 ²⁴⁾	158,641	89,900	13,026	23,976	54,253	
서울	강남구	1,205	648	15	156	386
	강동구	574	531	0	15	28
	강북구	1,185	833	1	0	351
	강서구	2,684	1,190	56	291	1,147
	관악구	104	8	0	0	96
	광진구	462	348	0	0	114
	구로구	2,805	1,198	146	432	1,029
	금천구	1,307	553	18	357	379
	노원구	1,482	514	57	91	820
	도봉구	1,577	1,190	28	6	353
	동대문구	1,589	628	65	109	787
	동작구	581	321	0	2	258
	마포구	1,084	695	10	97	282
	서대문구	1,612	645	551	10	406
	서울중구	556	305	0	188	63
	서울특별시	0	0	0	0	0
	서초구	414	281	18	30	85
	성동구	880	139	25	562	154
	성북구	933	748	50	32	103
	송파구	1,250	523	69	50	608
	양천구	550	480	3	0	67
	영등포구	1,873	1,558	17	163	135
	용산구	516	352	0	25	139
은평구	778	381	41	95	261	
종로구	615	394	4	0	217	
중랑구	1,270	442	20	288	520	
부산	금정구	1,425	595	271	480	79
	기장군	347	215	0	4	128
	부산동래구	595	333	0	47	215
	부산서구	935	716	43	5	171

센터명	기본사업					
	총계	가족	성평등	인권	사회통합	
부산	사상구	728	513	71	44	100
	수영구	702	216	198	38	250
	연제구	778	480	12	25	261
	영도구	407	312	21	37	37
	부산해운대구	898	621	15	152	493
	부산남구	652	463	85	67	244
	사하구	631	359	39	8	225
	부산북구	559	257	10	224	231
	부산진구	599	445	40	98	201
	부산동구	882	563	185	30	104
대구	달서구	2,463	1,241	46	29	1,147
	달성군	496	261	0	34	201
	대구남구	2,230	1,072	65	40	1,053
	대구동구	1,602	785	10	158	649
	대구북구	1,253	1,052	2	16	183
	대구서구	1,988	1,297	49	0	642
	대구중구	810	592	29	0	189
	수성구	1,444	1,064	7	78	295
인천	강화군	631	398	10	170	53
	계양구	2,339	770	0	52	1,517
	남동구	1,060	426	97	223	314
	미추홀구	888	376	0	453	59
	연수구	2,086	813	20	696	557
	인천동구	900	413	41	364	82
	인천서구	2,512	2,157	220	0	135
	인천중구	3,741	1,292	231	627	1,591
	인천부평구	1,082	667	5	92	514
옹진군	2	2	0	0	0	
광주	광산구	2,226	1,475	9	54	688
	광주남구	1,261	735	40	88	398
	광주동구	414	327	0	0	87
	광주북구	2,663	1,627	126	181	729
	광주서구	1,493	1,007	14	258	214
대전	대전광역시	1,073	517	0	355	201

센터명		기본사업				
		총계	가족	성평등	인권	사회통합
	대전서구	1,697	788	15	69	825
	대전동구	537	357	9	114	148
	대전중구	584	477	34	100	153
	대덕구	551	396	25	117	238
울산	울산남구	1,365	895	111	79	280
	울산동구	2,266	1,629	24	298	315
	울산북구	1,985	1,149	372	40	424
	울산중구	1,664	551	59	0	1,054
	울주군	1,099	1,018	20	1	60
세종	세종특별자치시	1,723	825	291	109	498
경기도	가평군	550	456	0	49	45
	과천시	698	535	7	42	114
	광명시	1,916	1,105	188	519	104
	광주시	1,534	912	167	261	194
	구리시	1,128	675	24	254	175
	군포시	1,566	595	0	354	617
	김포시	866	412	17	103	334
	남양주시	759	238	0	209	312
	동두천시	1,838	1,289	4	92	453
	시흥시	3,821	1,619	0	543	1,659
	안성시	3,521	1,128	81	1,699	613
	안양시	1,366	879	0	168	319
	양주시	1,262	599	14	182	467
	양평군	616	38	0	465	113
	여주시	1,502	707	0	80	715
	연천군	980	606	61	50	263
	오산시	1,834	590	93	628	523
	용인시	3,140	1,492	26	284	1,338
	의왕시	1,731	421	204	141	965
	의정부시	1,697	1,129	0	10	558
	이천시	2,277	1,446	0	606	225
	파주시	730	303	89	73	265
	평택시	3,427	1,972	0	173	1,282

센터명	기본사업						
	총계	가족	성평등	인권	사회통합		
강원	포천시	466	341	0	25	100	
	하남시	1,444	948	261	0	235	
	화성시	1,438	998	2	293	145	
	수원시	1,126	688	5	99	536	
	고양시	945	557	56	243	338	
	안산시	1,894	1,322	28	129	889	
	부천시	1,150	662	48	51	780	
	성남시	808	571	23	116	217	
강원	강릉시	2,092	467	83	163	1,379	
	고성군	1,197	654	64	231	248	
	동해시	1,033	498	0	127	408	
	삼척시	1,164	520	39	292	313	
	속초시	723	516	0	0	207	
	양구군	495	106	28	337	24	
	양양군	342	131	27	10	174	
	영월군	1,686	859	0	237	590	
	원주시	2,649	1,541	196	552	360	
	인제군	1,054	859	4	28	163	
	정선군	757	433	18	0	306	
	철원군	435	187	35	121	92	
	춘천시	1,888	843	2	619	424	
	태백시	1,433	891	76	332	134	
	평창군	257	72	7	18	160	
	홍천군	2,011	662	74	757	518	
	화천군	312	263	0	27	22	
	횡성군	699	569	0	27	103	
	충북	괴산군	797	280	153	56	308
		단양군	584	298	138	25	123
영동군		468	210	0	109	149	
옥천군		1,518	567	162	496	293	
음성군		1,305	900	45	13	347	
제천시		2,405	664	3	190	1,548	
증평군		1,084	353	7	213	511	
진천군		1,354	585	40	205	524	
청주시		1,707	1,175	4	369	159	
충주시	2,540	1,789	34	60	657		

센터명	기본사업					
	총계	가족	성평등	인권	사회통합	
	보은군	1,251	676	34	417	124
	청원	514	259	40	254	118
충남	계룡시	398	181	76	33	108
	공주시	744	228	10	211	295
	금산군	572	175	157	0	240
	논산시	1,156	563	16	132	445
	보령시	1,655	595	51	478	531
	부여군	613	92	46	358	117
	서산시	2,627	691	2	1,280	654
	서천군	1,461	945	1	341	174
	아산시	6,555	5,467	149	499	440
	예산군	314	130	0	43	141
	청양군	880	508	0	335	37
	태안군	1,116	408	53	471	184
	홍성군	1,078	823	0	40	215
	당진시	1,328	479	10	158	942
	천안시	1,808	1,233	0	225	806
전북	고창군	2,301	816	454	531	500
	군산시	2,094	685	615	494	300
	김제시	2,821	1,483	521	343	474
	남원시	4,326	2,712	192	78	1,344
	무주군	769	693	0	0	76
	부안군	1,393	498	214	189	492
	순창군	1,529	1,072	104	93	260
	완주군	1,983	1,052	71	390	470
	익산시	2,566	1,044	155	783	584
	임실군	805	425	71	111	198
	장수군	2,220	1,237	301	254	428
	정읍시	1,514	992	151	172	199
	진안군	1,682	1,193	152	211	126
	전주시	2,103	856	24	77	1,529
	전남	강진군	1,771	647	221	70
고흥군		2,007	693	334	87	893
곡성군		1,521	595	190	0	736
광양시		1,543	386	54	175	928
구례군		465	317	0	130	18

센터명	기본사업				
	총계	가족	성평등	인권	사회통합
나주시	2,650	1,377	0	377	896
담양군	812	367	19	105	321
목포시	1,538	1,145	76	0	317
무안군	1,072	684	10	18	360
보성군	649	421	14	125	89
순천시	1,703	1,191	73	68	371
신안군	982	347	303	44	288
여수시	1,592	680	0	446	466
영광군	1,412	900	39	21	452
영암군	1,489	424	195	611	259
완도군	3,296	1,334	1,283	410	269
장성군	3,378	2,216	39	243	880
장흥군	781	252	168	112	249
진도군	1,258	657	234	156	211
함평군	1,990	657	191	123	1,019
해남군	2,567	659	443	20	1,445
화순군	3,053	1,239	47	881	886
경산시	3,328	1,673	209	305	1,141
경상북도	0	0	0	0	0
경주시	1,047	377	0	196	474
구미시	2,242	1,212	15	26	989
군위군	650	344	73	41	192
김천시	1,599	596	52	41	910
문경시	1,423	723	6	133	561
봉화군	784	191	10	340	243
상주시	1,112	560	2	204	346
성주군	1,098	721	16	11	350
안동시	1,319	1,299	18	0	2
영덕군	1,154	708	0	137	309
영주시	408	155	10	56	187
영천시	1,043	560	63	116	304
예천군	1,550	1,222	154	1	173
울릉군	39	10	6	5	18
울진군	3,234	2,486	577	23	148
의성군	1,171	875	101	15	180
청도군	892	553	0	24	315

센터명		기본사업				
		총계	가족	성평등	인권	사회통합
경남	칠곡군	929	621	0	30	278
	포항시	2,496	1,712	211	42	531
	영양군	320	268	10	43	117
	고령군	168	154	0	20	51
	청송군	285	182	9	58	142
	거제시	1,349	755	0	98	496
	거창군	925	319	10	250	346
	경남고성군	668	597	15	0	56
	김해시	2,233	1,093	5	21	1,114
	남해군	621	461	113	0	47
	밀양시	1,055	689	6	32	328
	사천시	1,312	689	0	443	180
	산청군	1,240	713	1	36	490
	양산시	1,433	903	4	140	386
	의령군	641	301	120	25	195
	진주시	1,512	1,225	20	40	227
	창녕군	668	272	26	230	140
	창원시	916	548	0	0	368
	창원시마산	1,405	866	25	217	297
	통영시	607	265	41	0	301
하동군	1,521	1,077	118	214	112	
함안군	1,859	1,159	59	18	623	
함양군	620	35	398	94	93	
합천군	679	468	108	4	99	
제주	서귀포시	1,445	1,043	199	0	203
	제주시	2,057	1,012	115	125	805

24) 합계는 가족센터별 중복 제외 실인원과 다문화센터별 중복 제외 실인원의 합

[표 II-18] 센터별 대상자 이용현황

(단위 : 실인원,명)

센터명	합계	결혼이민자		배우자		시부모		친인척		자녀										기타		가족센터 실적 ²⁵⁾	
		여	남	여	남	여	남	여	남	학령전기		초등		중등		고등		2세 이상		여	남		
										여	남	여	남	여	남	여	남	여	남				여
231개소	123309	7,792	244	125	1,115	669	432	27	11	1,336	1,326	1,817	1,854	258	235	93	58	122	67	234	96	105,398	
부산	부산 해운대구	898	328	26	25	97	44	12	6	2	72	87	54	62	6	10	3	4	8	5	36	11	-
	부산남구	649	342	5	7	25	22	9	2	0	48	69	61	48	2	3	1	1	3	0	1	0	-
	부산북구	559	322	4	4	73	7	0	0	1	51	32	29	33	0	0	0	0	0	0	3	0	-
	부산진구	599	328	4	0	34	3	1	2	0	58	45	51	54	1	1	4	0	3	0	8	2	-
인천	인천남동구	1,080	448	11	13	50	33	8	0	0	75	48	131	149	27	35	8	14	21	4	5	0	-
	대전동구	537	297	2	2	31	3	0	0	1	36	39	44	43	21	14	3	0	0	1	0	0	-
대전	대전중구	585	277	4	0	44	6	0	1	0	55	66	54	70	4	1	1	0	2	0	0	0	-
	대덕구	553	261	3	2	48	8	2	0	0	28	49	71	59	8	8	0	2	2	2	0	0	-
경기	수원시	1,127	528	27	11	26	55	10	0	0	69	87	111	168	9	11	1	0	4	0	5	5	-
	고양시	944	449	21	14	55	12	3	0	0	60	74	104	131	4	9	0	0	2	4	2	0	-
	안산시	1,895	669	28	6	32	91	9	0	0	184	171	276	286	25	22	3	0	10	7	50	26	-
	부천시	1,151	454	13	10	63	79	9	0	0	122	105	139	117	9	9	1	1	10	6	3	1	-
	성남시	807	415	12	9	68	2	0	0	0	62	39	69	60	21	14	13	15	1	6	1	0	-
충북	청원	514	213	4	3	28	6	1	0	0	57	59	60	59	7	7	2	1	4	3	0	0	-
충남	당진시	1,326	371	11	2	65	76	74	7	3	119	118	145	109	24	16	25	8	14	12	92	35	-
	천안시	1,811	897	33	10	143	72	21	5	3	72	84	160	163	48	36	19	10	17	13	3	2	-
전북	전주시	2,103	938	35	7	86	150	273	4	1	97	104	162	146	24	22	7	1	17	4	11	14	-
경북	영양군	320	98	0	0	68	0	0	0	0	26	16	37	39	8	13	1	0	0	0	14	0	-
	고령군	168	45	1	0	34	0	0	0	0	17	9	25	21	7	4	1	1	3	0	0	0	-
	청송군	285	112	0	0	45	0	0	0	0	28	25	34	37	3	0	0	0	1	0	0	0	-
서울	강남구	470	-	-	-	-	-	-	-	-	-	-	-	-	-	-	-	-	-	-	-	-	470
	강동구	268	-	-	-	-	-	-	-	-	-	-	-	-	-	-	-	-	-	-	-	-	268
	강북구	492	-	-	-	-	-	-	-	-	-	-	-	-	-	-	-	-	-	-	-	-	492
	강서구	846	-	-	-	-	-	-	-	-	-	-	-	-	-	-	-	-	-	-	-	-	846
	관악구	70	-	-	-	-	-	-	-	-	-	-	-	-	-	-	-	-	-	-	-	-	70
	광진구	183	-	-	-	-	-	-	-	-	-	-	-	-	-	-	-	-	-	-	-	-	183
	구로구	739	-	-	-	-	-	-	-	-	-	-	-	-	-	-	-	-	-	-	-	-	739
	금천구	421	-	-	-	-	-	-	-	-	-	-	-	-	-	-	-	-	-	-	-	-	421
	노원구	472	-	-	-	-	-	-	-	-	-	-	-	-	-	-	-	-	-	-	-	-	472
	도봉구	567	-	-	-	-	-	-	-	-	-	-	-	-	-	-	-	-	-	-	-	-	567
	동대문구	506	-	-	-	-	-	-	-	-	-	-	-	-	-	-	-	-	-	-	-	-	506
	동작구	250	-	-	-	-	-	-	-	-	-	-	-	-	-	-	-	-	-	-	-	-	250
	마포구	377	-	-	-	-	-	-	-	-	-	-	-	-	-	-	-	-	-	-	-	-	377
	서대문구	617	-	-	-	-	-	-	-	-	-	-	-	-	-	-	-	-	-	-	-	-	617
	서울중구	246	-	-	-	-	-	-	-	-	-	-	-	-	-	-	-	-	-	-	-	-	246
서울특별시	0	-	-	-	-	-	-	-	-	-	-	-	-	-	-	-	-	-	-	-	-	0	

센터명	합계	결혼이민자		배우자		시부모		친인척		자녀										기타		가족센터 실적 ²⁵⁾			
		여	남	여	남	여	남	여	남	학령전기		초등		중등		고등		2세 이상		여	남				
										여	남	여	남	여	남	여	남	여	남				여	남	
부산	서초구	229	-	-	-	-	-	-	-	-	-	-	-	-	-	-	-	-	-	-	-	-	-	-	229
	성동구	281	-	-	-	-	-	-	-	-	-	-	-	-	-	-	-	-	-	-	-	-	-	-	281
	성북구	397	-	-	-	-	-	-	-	-	-	-	-	-	-	-	-	-	-	-	-	-	-	-	397
	송파구	422	-	-	-	-	-	-	-	-	-	-	-	-	-	-	-	-	-	-	-	-	-	-	422
	양천구	202	-	-	-	-	-	-	-	-	-	-	-	-	-	-	-	-	-	-	-	-	-	-	202
	영등포구	597	-	-	-	-	-	-	-	-	-	-	-	-	-	-	-	-	-	-	-	-	-	-	597
	용산구	214	-	-	-	-	-	-	-	-	-	-	-	-	-	-	-	-	-	-	-	-	-	-	214
	은평구	343	-	-	-	-	-	-	-	-	-	-	-	-	-	-	-	-	-	-	-	-	-	-	343
	종로구	276	-	-	-	-	-	-	-	-	-	-	-	-	-	-	-	-	-	-	-	-	-	-	276
	중랑구	475	-	-	-	-	-	-	-	-	-	-	-	-	-	-	-	-	-	-	-	-	-	-	475
부산	금정구	500	-	-	-	-	-	-	-	-	-	-	-	-	-	-	-	-	-	-	-	-	-	-	500
	기장군	167	-	-	-	-	-	-	-	-	-	-	-	-	-	-	-	-	-	-	-	-	-	-	167
	부산동구	400	-	-	-	-	-	-	-	-	-	-	-	-	-	-	-	-	-	-	-	-	-	-	400
	부산동래구	251	-	-	-	-	-	-	-	-	-	-	-	-	-	-	-	-	-	-	-	-	-	-	251
	부산서구	300	-	-	-	-	-	-	-	-	-	-	-	-	-	-	-	-	-	-	-	-	-	-	300
	사상구	319	-	-	-	-	-	-	-	-	-	-	-	-	-	-	-	-	-	-	-	-	-	-	319
	사하구	229	-	-	-	-	-	-	-	-	-	-	-	-	-	-	-	-	-	-	-	-	-	-	229
	수영구	306	-	-	-	-	-	-	-	-	-	-	-	-	-	-	-	-	-	-	-	-	-	-	306
	연제구	318	-	-	-	-	-	-	-	-	-	-	-	-	-	-	-	-	-	-	-	-	-	-	318
	영도구	164	-	-	-	-	-	-	-	-	-	-	-	-	-	-	-	-	-	-	-	-	-	-	164
대구	달서구	794	-	-	-	-	-	-	-	-	-	-	-	-	-	-	-	-	-	-	-	-	-	-	794
	달성군	269	-	-	-	-	-	-	-	-	-	-	-	-	-	-	-	-	-	-	-	-	-	-	269
	대구남구	548	-	-	-	-	-	-	-	-	-	-	-	-	-	-	-	-	-	-	-	-	-	-	548
	대구동구	558	-	-	-	-	-	-	-	-	-	-	-	-	-	-	-	-	-	-	-	-	-	-	558
	대구북구	437	-	-	-	-	-	-	-	-	-	-	-	-	-	-	-	-	-	-	-	-	-	-	437
	대구서구	657	-	-	-	-	-	-	-	-	-	-	-	-	-	-	-	-	-	-	-	-	-	-	657
	대구중구	232	-	-	-	-	-	-	-	-	-	-	-	-	-	-	-	-	-	-	-	-	-	-	232
	수성구	488	-	-	-	-	-	-	-	-	-	-	-	-	-	-	-	-	-	-	-	-	-	-	488
인천	강화군	220	-	-	-	-	-	-	-	-	-	-	-	-	-	-	-	-	-	-	-	-	-	-	220
	계양구	793	-	-	-	-	-	-	-	-	-	-	-	-	-	-	-	-	-	-	-	-	-	-	793
	남동구	513	-	-	-	-	-	-	-	-	-	-	-	-	-	-	-	-	-	-	-	-	-	-	513
	미추홀구	422	-	-	-	-	-	-	-	-	-	-	-	-	-	-	-	-	-	-	-	-	-	-	422
	연수구	863	-	-	-	-	-	-	-	-	-	-	-	-	-	-	-	-	-	-	-	-	-	-	863
	인천동구	341	-	-	-	-	-	-	-	-	-	-	-	-	-	-	-	-	-	-	-	-	-	-	341
	인천서구	809	-	-	-	-	-	-	-	-	-	-	-	-	-	-	-	-	-	-	-	-	-	-	809
	인천중구	1087	-	-	-	-	-	-	-	-	-	-	-	-	-	-	-	-	-	-	-	-	-	-	1087
광주	용진군	2	-	-	-	-	-	-	-	-	-	-	-	-	-	-	-	-	-	-	-	-	-	-	2
	광산구	885	-	-	-	-	-	-	-	-	-	-	-	-	-	-	-	-	-	-	-	-	-	-	885
	광주남구	465	-	-	-	-	-	-	-	-	-	-	-	-	-	-	-	-	-	-	-	-	-	-	465
광주동구	181	-	-	-	-	-	-	-	-	-	-	-	-	-	-	-	-	-	-	-	-	-	-	181	

센터명	합계	결혼이민자		배우자		시부모		친인척		자녀										기타		가족 센터 실적 ²⁵⁾	
		여	남	여	남	여	남	여	남	학령전기		초등		중등		고등		2세 이상		여	남		
										여	남	여	남	여	남	여	남	여	남				여
대전	광주북구	1131	-	-	-	-	-	-	-	-	-	-	-	-	-	-	-	-	-	-	-	-	1131
	광주서구	624	-	-	-	-	-	-	-	-	-	-	-	-	-	-	-	-	-	-	-	-	624
	대전광역시	415	-	-	-	-	-	-	-	-	-	-	-	-	-	-	-	-	-	-	-	-	415
	대전서구	518	-	-	-	-	-	-	-	-	-	-	-	-	-	-	-	-	-	-	-	-	518
	울산	울산남구	523	-	-	-	-	-	-	-	-	-	-	-	-	-	-	-	-	-	-	-	-
울산동구		896	-	-	-	-	-	-	-	-	-	-	-	-	-	-	-	-	-	-	-	-	896
울산북구		666	-	-	-	-	-	-	-	-	-	-	-	-	-	-	-	-	-	-	-	-	666
울산중구		641	-	-	-	-	-	-	-	-	-	-	-	-	-	-	-	-	-	-	-	-	641
울주군		483	-	-	-	-	-	-	-	-	-	-	-	-	-	-	-	-	-	-	-	-	483
세종	세종특별자치시	595	-	-	-	-	-	-	-	-	-	-	-	-	-	-	-	-	-	-	-	-	595
경기도	가평군	208	-	-	-	-	-	-	-	-	-	-	-	-	-	-	-	-	-	-	-	-	208
	과천시	203	-	-	-	-	-	-	-	-	-	-	-	-	-	-	-	-	-	-	-	-	203
	광명시	655	-	-	-	-	-	-	-	-	-	-	-	-	-	-	-	-	-	-	-	-	655
	광주시	549	-	-	-	-	-	-	-	-	-	-	-	-	-	-	-	-	-	-	-	-	549
	구리시	367	-	-	-	-	-	-	-	-	-	-	-	-	-	-	-	-	-	-	-	-	367
	군포시	552	-	-	-	-	-	-	-	-	-	-	-	-	-	-	-	-	-	-	-	-	552
	김포시	333	-	-	-	-	-	-	-	-	-	-	-	-	-	-	-	-	-	-	-	-	333
	남양주시	353	-	-	-	-	-	-	-	-	-	-	-	-	-	-	-	-	-	-	-	-	353
	동두천시	484	-	-	-	-	-	-	-	-	-	-	-	-	-	-	-	-	-	-	-	-	484
	시흥시	1241	-	-	-	-	-	-	-	-	-	-	-	-	-	-	-	-	-	-	-	-	1241
	안성시	1462	-	-	-	-	-	-	-	-	-	-	-	-	-	-	-	-	-	-	-	-	1462
	안양시	569	-	-	-	-	-	-	-	-	-	-	-	-	-	-	-	-	-	-	-	-	569
	양주시	508	-	-	-	-	-	-	-	-	-	-	-	-	-	-	-	-	-	-	-	-	508
	양평군	292	-	-	-	-	-	-	-	-	-	-	-	-	-	-	-	-	-	-	-	-	292
	여주시	367	-	-	-	-	-	-	-	-	-	-	-	-	-	-	-	-	-	-	-	-	367
	연천군	283	-	-	-	-	-	-	-	-	-	-	-	-	-	-	-	-	-	-	-	-	283
	오산시	624	-	-	-	-	-	-	-	-	-	-	-	-	-	-	-	-	-	-	-	-	624
	용인시	862	-	-	-	-	-	-	-	-	-	-	-	-	-	-	-	-	-	-	-	-	862
	의왕시	433	-	-	-	-	-	-	-	-	-	-	-	-	-	-	-	-	-	-	-	-	433
	의정부시	526	-	-	-	-	-	-	-	-	-	-	-	-	-	-	-	-	-	-	-	-	526
	이천시	844	-	-	-	-	-	-	-	-	-	-	-	-	-	-	-	-	-	-	-	-	844
	파주시	295	-	-	-	-	-	-	-	-	-	-	-	-	-	-	-	-	-	-	-	-	295
	평택시	1041	-	-	-	-	-	-	-	-	-	-	-	-	-	-	-	-	-	-	-	-	1041
	포천시	207	-	-	-	-	-	-	-	-	-	-	-	-	-	-	-	-	-	-	-	-	207
	하남시	389	-	-	-	-	-	-	-	-	-	-	-	-	-	-	-	-	-	-	-	-	389
	화성시	569	-	-	-	-	-	-	-	-	-	-	-	-	-	-	-	-	-	-	-	-	569
	강원도	강릉시	645	-	-	-	-	-	-	-	-	-	-	-	-	-	-	-	-	-	-	-	645
		고성군	251	-	-	-	-	-	-	-	-	-	-	-	-	-	-	-	-	-	-	-	251
		동해시	322	-	-	-	-	-	-	-	-	-	-	-	-	-	-	-	-	-	-	-	322
삼척시		366	-	-	-	-	-	-	-	-	-	-	-	-	-	-	-	-	-	-	-	-	366

센터명	합계	결혼이민자		배우자		시부모		친인척		자녀										기타		가족센터 실적 ²⁵⁾					
		여	남	여	남	여	남	여	남	학령전기		초등		중등		고등		2세 이상		여	남						
										여	남	여	남	여	남	여	남	여	남				여	남	여	남	
속초시	307	-	-	-	-	-	-	-	-	-	-	-	-	-	-	-	-	-	-	-	-	-	-	-	-	-	307
양구군	156	-	-	-	-	-	-	-	-	-	-	-	-	-	-	-	-	-	-	-	-	-	-	-	-	-	156
양양군	123	-	-	-	-	-	-	-	-	-	-	-	-	-	-	-	-	-	-	-	-	-	-	-	-	-	123
영월군	429	-	-	-	-	-	-	-	-	-	-	-	-	-	-	-	-	-	-	-	-	-	-	-	-	-	429
원주시	809	-	-	-	-	-	-	-	-	-	-	-	-	-	-	-	-	-	-	-	-	-	-	-	-	-	809
인제군	306	-	-	-	-	-	-	-	-	-	-	-	-	-	-	-	-	-	-	-	-	-	-	-	-	-	306
정선군	198	-	-	-	-	-	-	-	-	-	-	-	-	-	-	-	-	-	-	-	-	-	-	-	-	-	198
철원군	210	-	-	-	-	-	-	-	-	-	-	-	-	-	-	-	-	-	-	-	-	-	-	-	-	-	210
춘천시	984	-	-	-	-	-	-	-	-	-	-	-	-	-	-	-	-	-	-	-	-	-	-	-	-	-	984
태백시	422	-	-	-	-	-	-	-	-	-	-	-	-	-	-	-	-	-	-	-	-	-	-	-	-	-	422
평창군	100	-	-	-	-	-	-	-	-	-	-	-	-	-	-	-	-	-	-	-	-	-	-	-	-	-	100
홍천군	684	-	-	-	-	-	-	-	-	-	-	-	-	-	-	-	-	-	-	-	-	-	-	-	-	-	684
화천군	97	-	-	-	-	-	-	-	-	-	-	-	-	-	-	-	-	-	-	-	-	-	-	-	-	-	97
횡성군	174	-	-	-	-	-	-	-	-	-	-	-	-	-	-	-	-	-	-	-	-	-	-	-	-	-	174
괴산군	282	-	-	-	-	-	-	-	-	-	-	-	-	-	-	-	-	-	-	-	-	-	-	-	-	-	282
단양군	279	-	-	-	-	-	-	-	-	-	-	-	-	-	-	-	-	-	-	-	-	-	-	-	-	-	279
보은군	487	-	-	-	-	-	-	-	-	-	-	-	-	-	-	-	-	-	-	-	-	-	-	-	-	-	487
영동군	138	-	-	-	-	-	-	-	-	-	-	-	-	-	-	-	-	-	-	-	-	-	-	-	-	-	138
옥천군	578	-	-	-	-	-	-	-	-	-	-	-	-	-	-	-	-	-	-	-	-	-	-	-	-	-	578
충북 음성군	550	-	-	-	-	-	-	-	-	-	-	-	-	-	-	-	-	-	-	-	-	-	-	-	-	-	550
충북 제천시	622	-	-	-	-	-	-	-	-	-	-	-	-	-	-	-	-	-	-	-	-	-	-	-	-	-	622
충북 증평군	343	-	-	-	-	-	-	-	-	-	-	-	-	-	-	-	-	-	-	-	-	-	-	-	-	-	343
충북 진천군	537	-	-	-	-	-	-	-	-	-	-	-	-	-	-	-	-	-	-	-	-	-	-	-	-	-	537
충북 청주시	722	-	-	-	-	-	-	-	-	-	-	-	-	-	-	-	-	-	-	-	-	-	-	-	-	-	722
충북 충주시	806	-	-	-	-	-	-	-	-	-	-	-	-	-	-	-	-	-	-	-	-	-	-	-	-	-	806
충남 계룡시	125	-	-	-	-	-	-	-	-	-	-	-	-	-	-	-	-	-	-	-	-	-	-	-	-	-	125
충남 공주시	270	-	-	-	-	-	-	-	-	-	-	-	-	-	-	-	-	-	-	-	-	-	-	-	-	-	270
충남 금산군	228	-	-	-	-	-	-	-	-	-	-	-	-	-	-	-	-	-	-	-	-	-	-	-	-	-	228
충남 논산시	404	-	-	-	-	-	-	-	-	-	-	-	-	-	-	-	-	-	-	-	-	-	-	-	-	-	404
충남 보령시	594	-	-	-	-	-	-	-	-	-	-	-	-	-	-	-	-	-	-	-	-	-	-	-	-	-	594
충남 부여군	280	-	-	-	-	-	-	-	-	-	-	-	-	-	-	-	-	-	-	-	-	-	-	-	-	-	280
충남 서산시	959	-	-	-	-	-	-	-	-	-	-	-	-	-	-	-	-	-	-	-	-	-	-	-	-	-	959
충남 서천군	385	-	-	-	-	-	-	-	-	-	-	-	-	-	-	-	-	-	-	-	-	-	-	-	-	-	385
충남 아산시	2214	-	-	-	-	-	-	-	-	-	-	-	-	-	-	-	-	-	-	-	-	-	-	-	-	-	2214
충남 예산군	162	-	-	-	-	-	-	-	-	-	-	-	-	-	-	-	-	-	-	-	-	-	-	-	-	-	162
충남 청양군	362	-	-	-	-	-	-	-	-	-	-	-	-	-	-	-	-	-	-	-	-	-	-	-	-	-	362
충남 태안군	342	-	-	-	-	-	-	-	-	-	-	-	-	-	-	-	-	-	-	-	-	-	-	-	-	-	342
충남 홍성군	448	-	-	-	-	-	-	-	-	-	-	-	-	-	-	-	-	-	-	-	-	-	-	-	-	-	448
전북 고창군	784	-	-	-	-	-	-	-	-	-	-	-	-	-	-	-	-	-	-	-	-	-	-	-	-	-	784
전북 군산시	900	-	-	-	-	-	-	-	-	-	-	-	-	-	-	-	-	-	-	-	-	-	-	-	-	-	900

센터명	합계	결혼이민자		배우자		시부모		친인척		자녀										기타		가족센터 실적 ²⁵⁾		
		여	남	여	남	여	남	여	남	학령전기		초등		중등		고등		2세 이상		여	남			
										여	남	여	남	여	남	여	남	여	남				여	남
전남	김제시	973	-	-	-	-	-	-	-	-	-	-	-	-	-	-	-	-	-	-	-	-	-	973
	남원시	1254	-	-	-	-	-	-	-	-	-	-	-	-	-	-	-	-	-	-	-	-	-	1254
	무주군	478	-	-	-	-	-	-	-	-	-	-	-	-	-	-	-	-	-	-	-	-	-	478
	부안군	496	-	-	-	-	-	-	-	-	-	-	-	-	-	-	-	-	-	-	-	-	-	496
	순창군	447	-	-	-	-	-	-	-	-	-	-	-	-	-	-	-	-	-	-	-	-	-	447
	완주군	730	-	-	-	-	-	-	-	-	-	-	-	-	-	-	-	-	-	-	-	-	-	730
	익산시	1048	-	-	-	-	-	-	-	-	-	-	-	-	-	-	-	-	-	-	-	-	-	1048
	임실군	325	-	-	-	-	-	-	-	-	-	-	-	-	-	-	-	-	-	-	-	-	-	325
	장수군	642	-	-	-	-	-	-	-	-	-	-	-	-	-	-	-	-	-	-	-	-	-	642
	정읍시	532	-	-	-	-	-	-	-	-	-	-	-	-	-	-	-	-	-	-	-	-	-	532
	진안군	554	-	-	-	-	-	-	-	-	-	-	-	-	-	-	-	-	-	-	-	-	-	554
	강진군	593	-	-	-	-	-	-	-	-	-	-	-	-	-	-	-	-	-	-	-	-	-	593
	고흥군	557	-	-	-	-	-	-	-	-	-	-	-	-	-	-	-	-	-	-	-	-	-	557
	곡성군	387	-	-	-	-	-	-	-	-	-	-	-	-	-	-	-	-	-	-	-	-	-	387
	광양시	475	-	-	-	-	-	-	-	-	-	-	-	-	-	-	-	-	-	-	-	-	-	475
	구례군	245	-	-	-	-	-	-	-	-	-	-	-	-	-	-	-	-	-	-	-	-	-	245
	나주시	969	-	-	-	-	-	-	-	-	-	-	-	-	-	-	-	-	-	-	-	-	-	969
	담양군	381	-	-	-	-	-	-	-	-	-	-	-	-	-	-	-	-	-	-	-	-	-	381
	목포시	612	-	-	-	-	-	-	-	-	-	-	-	-	-	-	-	-	-	-	-	-	-	612
	무안군	430	-	-	-	-	-	-	-	-	-	-	-	-	-	-	-	-	-	-	-	-	-	430
	보성군	220	-	-	-	-	-	-	-	-	-	-	-	-	-	-	-	-	-	-	-	-	-	220
순천시	583	-	-	-	-	-	-	-	-	-	-	-	-	-	-	-	-	-	-	-	-	-	583	
신안군	378	-	-	-	-	-	-	-	-	-	-	-	-	-	-	-	-	-	-	-	-	-	378	
여수시	727	-	-	-	-	-	-	-	-	-	-	-	-	-	-	-	-	-	-	-	-	-	727	
영광군	459	-	-	-	-	-	-	-	-	-	-	-	-	-	-	-	-	-	-	-	-	-	459	
영암군	721	-	-	-	-	-	-	-	-	-	-	-	-	-	-	-	-	-	-	-	-	-	721	
완도군	1793	-	-	-	-	-	-	-	-	-	-	-	-	-	-	-	-	-	-	-	-	-	1793	
장성군	911	-	-	-	-	-	-	-	-	-	-	-	-	-	-	-	-	-	-	-	-	-	911	
장흥군	405	-	-	-	-	-	-	-	-	-	-	-	-	-	-	-	-	-	-	-	-	-	405	
진도군	428	-	-	-	-	-	-	-	-	-	-	-	-	-	-	-	-	-	-	-	-	-	428	
함평군	842	-	-	-	-	-	-	-	-	-	-	-	-	-	-	-	-	-	-	-	-	-	842	
해남군	702	-	-	-	-	-	-	-	-	-	-	-	-	-	-	-	-	-	-	-	-	-	702	
화순군	890	-	-	-	-	-	-	-	-	-	-	-	-	-	-	-	-	-	-	-	-	-	890	
경북	경상북도	0	-	-	-	-	-	-	-	-	-	-	-	-	-	-	-	-	-	-	-	-	0	
	경산시	1189	-	-	-	-	-	-	-	-	-	-	-	-	-	-	-	-	-	-	-	-	1189	
	경주시	383	-	-	-	-	-	-	-	-	-	-	-	-	-	-	-	-	-	-	-	-	383	
	구미시	771	-	-	-	-	-	-	-	-	-	-	-	-	-	-	-	-	-	-	-	-	771	
	군위군	213	-	-	-	-	-	-	-	-	-	-	-	-	-	-	-	-	-	-	-	-	213	
	김천시	510	-	-	-	-	-	-	-	-	-	-	-	-	-	-	-	-	-	-	-	-	-	510
문경시	459	-	-	-	-	-	-	-	-	-	-	-	-	-	-	-	-	-	-	-	-	-	459	

센터명	합계	결혼이민자		배우자		시부모		친인척		자녀										기타		가족센터 실적 ²⁵⁾														
		여	남	여	남	여	남	여	남	학령전기		초등		중등		고등		2세 이상		여	남															
										여	남	여	남	여	남	여	남	여	남				여	남												
봉화군	410	-	-	-	-	-	-	-	-	-	-	-	-	-	-	-	-	-	-	-	-	-	-	-	-	-	-	-	-	-	-	-	-	-	410	
상주시	396	-	-	-	-	-	-	-	-	-	-	-	-	-	-	-	-	-	-	-	-	-	-	-	-	-	-	-	-	-	-	-	-	-	396	
성주군	356	-	-	-	-	-	-	-	-	-	-	-	-	-	-	-	-	-	-	-	-	-	-	-	-	-	-	-	-	-	-	-	-	-	356	
안동시	546	-	-	-	-	-	-	-	-	-	-	-	-	-	-	-	-	-	-	-	-	-	-	-	-	-	-	-	-	-	-	-	-	-	546	
영덕군	360	-	-	-	-	-	-	-	-	-	-	-	-	-	-	-	-	-	-	-	-	-	-	-	-	-	-	-	-	-	-	-	-	-	360	
영주시	175	-	-	-	-	-	-	-	-	-	-	-	-	-	-	-	-	-	-	-	-	-	-	-	-	-	-	-	-	-	-	-	-	-	175	
영천시	506	-	-	-	-	-	-	-	-	-	-	-	-	-	-	-	-	-	-	-	-	-	-	-	-	-	-	-	-	-	-	-	-	-	506	
예천군	478	-	-	-	-	-	-	-	-	-	-	-	-	-	-	-	-	-	-	-	-	-	-	-	-	-	-	-	-	-	-	-	-	-	478	
울릉군	15	-	-	-	-	-	-	-	-	-	-	-	-	-	-	-	-	-	-	-	-	-	-	-	-	-	-	-	-	-	-	-	-	-	15	
울진군	706	-	-	-	-	-	-	-	-	-	-	-	-	-	-	-	-	-	-	-	-	-	-	-	-	-	-	-	-	-	-	-	-	-	706	
의성군	463	-	-	-	-	-	-	-	-	-	-	-	-	-	-	-	-	-	-	-	-	-	-	-	-	-	-	-	-	-	-	-	-	-	463	
청도군	264	-	-	-	-	-	-	-	-	-	-	-	-	-	-	-	-	-	-	-	-	-	-	-	-	-	-	-	-	-	-	-	-	-	264	
칠곡군	317	-	-	-	-	-	-	-	-	-	-	-	-	-	-	-	-	-	-	-	-	-	-	-	-	-	-	-	-	-	-	-	-	-	317	
포항시	983	-	-	-	-	-	-	-	-	-	-	-	-	-	-	-	-	-	-	-	-	-	-	-	-	-	-	-	-	-	-	-	-	-	983	
경남	거제시	533	-	-	-	-	-	-	-	-	-	-	-	-	-	-	-	-	-	-	-	-	-	-	-	-	-	-	-	-	-	-	-	-	533	
	거창군	309	-	-	-	-	-	-	-	-	-	-	-	-	-	-	-	-	-	-	-	-	-	-	-	-	-	-	-	-	-	-	-	-	-	309
	경남고성군	437	-	-	-	-	-	-	-	-	-	-	-	-	-	-	-	-	-	-	-	-	-	-	-	-	-	-	-	-	-	-	-	-	-	437
	김해시	837	-	-	-	-	-	-	-	-	-	-	-	-	-	-	-	-	-	-	-	-	-	-	-	-	-	-	-	-	-	-	-	-	-	837
	남해군	235	-	-	-	-	-	-	-	-	-	-	-	-	-	-	-	-	-	-	-	-	-	-	-	-	-	-	-	-	-	-	-	-	-	235
	밀양시	408	-	-	-	-	-	-	-	-	-	-	-	-	-	-	-	-	-	-	-	-	-	-	-	-	-	-	-	-	-	-	-	-	-	408
	사천시	577	-	-	-	-	-	-	-	-	-	-	-	-	-	-	-	-	-	-	-	-	-	-	-	-	-	-	-	-	-	-	-	-	-	577
	산청군	374	-	-	-	-	-	-	-	-	-	-	-	-	-	-	-	-	-	-	-	-	-	-	-	-	-	-	-	-	-	-	-	-	-	374
	양산시	583	-	-	-	-	-	-	-	-	-	-	-	-	-	-	-	-	-	-	-	-	-	-	-	-	-	-	-	-	-	-	-	-	-	583
	의령군	193	-	-	-	-	-	-	-	-	-	-	-	-	-	-	-	-	-	-	-	-	-	-	-	-	-	-	-	-	-	-	-	-	-	193
	진주시	623	-	-	-	-	-	-	-	-	-	-	-	-	-	-	-	-	-	-	-	-	-	-	-	-	-	-	-	-	-	-	-	-	-	623
	창녕군	319	-	-	-	-	-	-	-	-	-	-	-	-	-	-	-	-	-	-	-	-	-	-	-	-	-	-	-	-	-	-	-	-	-	319
	창원시	459	-	-	-	-	-	-	-	-	-	-	-	-	-	-	-	-	-	-	-	-	-	-	-	-	-	-	-	-	-	-	-	-	-	459
	창원시마산	511	-	-	-	-	-	-	-	-	-	-	-	-	-	-	-	-	-	-	-	-	-	-	-	-	-	-	-	-	-	-	-	-	-	511
	통영시	248	-	-	-	-	-	-	-	-	-	-	-	-	-	-	-	-	-	-	-	-	-	-	-	-	-	-	-	-	-	-	-	-	-	248
	하동군	628	-	-	-	-	-	-	-	-	-	-	-	-	-	-	-	-	-	-	-	-	-	-	-	-	-	-	-	-	-	-	-	-	-	628
	함안군	569	-	-	-	-	-	-	-	-	-	-	-	-	-	-	-	-	-	-	-	-	-	-	-	-	-	-	-	-	-	-	-	-	-	569
	함양군	378	-	-	-	-	-	-	-	-	-	-	-	-	-	-	-	-	-	-	-	-	-	-	-	-	-	-	-	-	-	-	-	-	-	378
	합천군	421	-	-	-	-	-	-	-	-	-	-	-	-	-	-	-	-	-	-	-	-	-	-	-	-	-	-	-	-	-	-	-	-	-	421
	제주	서귀포시	686	-	-	-	-	-	-	-	-	-	-	-	-	-	-	-	-	-	-	-	-	-	-	-	-	-	-	-	-	-	-	-	-	686
제주시		813	-	-	-	-	-	-	-	-	-	-	-	-	-	-	-	-	-	-	-	-	-	-	-	-	-	-	-	-	-	-	-	-	813	

25) 가족센터의 경우 영역별, 센터별 중복 인원이 포함됨

[표 II-19] 센터별 홍보 및 자원연계 사업 운영현황

(단위 : 건수)

센터명		합계	지역사회 홍보	홈페이지 운영	지역사회 네트워크	다이음	통합센터 실적
231개소		45,239	3,804	2,208	2,556	19,048	17,623
부산	부산해운대구	1,138	104	694	286	54	-
	부산남구	290	138	12	40	100	-
	부산북구	849	151	24	578	96	-
	부산진구	883	513	185	85	100	-
인천	인천부평구	622	159	10	353	100	-
대전	대전동구	211	55	20	36	100	-
	대전중구	144	64	12	30	38	-
	대덕구	446	160	12	86	188	-
경기	수원시	281	130	12	88	51	-
	고양시	287	75	75	76	61	-
	안산시	418	129	97	92	100	-
	부천시	822	623	74	25	100	-
	성남시	588	385	12	91	100	-
충북	청원	222	27	50	45	100	-
충남	당진시	1,496	674	380	342	100	-
	천안시	1,071	351	515	133	72	-
전북	전주시	267	46	12	151	58	-
경북	영양군	61	20	12	15	14	-
	고령군	0	0	0	0	0	-
	청송군	54	0	0	4	50	-
서울	강남구	148	-	-	-	95	53
	강동구	385	-	-	-	113	272
	강북구	104	-	-	-	57	47
	강서구	118	-	-	-	100	18
	관악구	166	-	-	-	111	55
	광진구	129	-	-	-	114	15
	구로구	100	-	-	-	100	0
	금천구	162	-	-	-	143	19
노원구	207	-	-	-	104	103	

	도봉구	272	-	-	-	101	171
	동대문구	206	-	-	-	100	106
	동작구	127	-	-	-	100	27
	마포구	981	-	-	-	103	878
	서대문구	416	-	-	-	102	314
	서울중구	742	-	-	-	87	655
	서울특별시	0	-	-	-	0	0
	서초구	148	-	-	-	117	31
	성동구	155	-	-	-	52	103
	성북구	296	-	-	-	103	193
	송파구	181	-	-	-	0	181
	양천구	92	-	-	-	50	42
	영등포구	133	-	-	-	109	24
	용산구	133	-	-	-	105	28
	은평구	60	-	-	-	5	55
	종로구	298	-	-	-	142	156
	중랑구	146	-	-	-	100	46
	금정구	147	-	-	-	100	47
	기장군	912	-	-	-	0	912
부산	부산동구	100	-	-	-	100	0
	부산동래구	704	-	-	-	115	589
	부산서구	103	-	-	-	93	10
	사상구	130	-	-	-	102	28
	사하구	68	-	-	-	50	18
	수영구	56	-	-	-	42	14
	연제구	127	-	-	-	101	26
	영도구	150	-	-	-	100	50
대구	달서구	287	-	-	-	58	229
	달성군	65	-	-	-	58	7
	대구남구	168	-	-	-	159	9
	대구동구	232	-	-	-	100	132
	대구북구	112	-	-	-	100	12
	대구서구	584	-	-	-	174	410
	대구중구	112	-	-	-	100	12

인천	수성구	401	-	-	-	198	203
	강화군	117	-	-	-	50	67
	계양구	130	-	-	-	101	29
	남동구	0	-	-	-	0	0
	미추홀구	108	-	-	-	100	8
	연수구	106	-	-	-	96	10
	인천동구	181	-	-	-	102	79
	인천서구	115	-	-	-	110	5
	인천중구	166	-	-	-	138	28
	옹진군	0	-	-	-	0	0
광주	광산구	131	-	-	-	101	30
	광주남구	84	-	-	-	58	26
	광주동구	67	-	-	-	58	9
	광주북구	205	-	-	-	107	98
	광주서구	151	-	-	-	102	49
대전	대전광역시	128	-	-	-	108	20
	대전서구	106	-	-	-	68	38
울산	울산남구	134	-	-	-	50	84
	울산동구	124	-	-	-	104	20
	울산북구	126	-	-	-	99	27
	울산중구	140	-	-	-	100	40
	울주군	110	-	-	-	100	10
세종	세종특별자치시	560	-	-	-	56	504
경기	가평군	140	-	-	-	111	29
	과천시	106	-	-	-	106	0
	광명시	116	-	-	-	101	15
	광주시	223	-	-	-	216	7
	구리시	471	-	-	-	131	340
	군포시	180	-	-	-	96	84
	김포시	77	-	-	-	31	46
	남양주시	115	-	-	-	100	15
	동두천시	270	-	-	-	110	160
	시흥시	518	-	-	-	183	335
	안성시	115	-	-	-	100	15

	안양시	1011	-	-	-	100	911
	양주시	180	-	-	-	100	80
	양평군	83	-	-	-	83	0
	여주시	109	-	-	-	93	16
	연천군	153	-	-	-	107	46
	오산시	80	-	-	-	52	28
	용인시	153	-	-	-	125	28
	의왕시	114	-	-	-	112	2
	의정부시	120	-	-	-	118	2
	이천시	383	-	-	-	93	290
	파주시	107	-	-	-	102	5
	평택시	82	-	-	-	55	27
	포천시	155	-	-	-	60	95
	하남시	108	-	-	-	100	8
	화성시	165	-	-	-	129	36
	강릉시	145	-	-	-	100	45
	고성군	146	-	-	-	50	96
	동해시	130	-	-	-	108	22
	삼척시	89	-	-	-	65	24
	속초시	152	-	-	-	100	52
	양구군	39	-	-	-	22	17
	양양군	118	-	-	-	85	33
	영월군	211	-	-	-	125	86
강원	원주시	272	-	-	-	254	18
	인제군	54	-	-	-	52	2
	정선군	4	-	-	-	0	4
	철원군	131	-	-	-	89	42
	춘천시	119	-	-	-	100	19
	태백시	96	-	-	-	34	62
	평창군	112	-	-	-	112	0
	홍천군	57	-	-	-	50	7
	화천군	67	-	-	-	67	0
	횡성군	95	-	-	-	95	0
충북	괴산군	57	-	-	-	43	14

	단양군	120	-	-	-	59	61	
	보은군	57				50	7	
	영동군	128	-	-	-	100	28	
	옥천군	8				0	8	
	음성군	128	-	-	-	100	28	
	제천시	197	-	-	-	75	122	
	증평군	147	-	-	-	107	40	
	진천군	104	-	-	-	101	3	
	청주시	112	-	-	-	100	12	
	충주시	170	-	-	-	126	44	
충남	계룡시	157	-	-	-	104	53	
	공주시	120	-	-	-	102	18	
	금산군	90	-	-	-	90	0	
	논산시	132	-	-	-	97	35	
	보령시	341	-	-	-	78	263	
	부여군	50	-	-	-	29	21	
	서산시	463	-	-	-	100	363	
	서천군	140	-	-	-	50	90	
	아산시	184	-	-	-	101	83	
	예산군	99	-	-	-	69	30	
	청양군	76	-	-	-	30	46	
	태안군	138	-	-	-	34	104	
	홍성군	48	-	-	-	30	18	
	고창군	51	-	-	-	46	5	
	군산시	286	-	-	-	100	186	
	전북	김제시	153	-	-	-	100	53
		남원시	439	-	-	-	86	353
무주군		15	-	-	-	14	1	
부안군		57	-	-	-	50	7	
순창군		114	-	-	-	99	15	
완주군		92	-	-	-	92	0	
익산시		121	-	-	-	100	21	
임실군		57	-	-	-	57	0	
장수군		0	-	-	-	0	0	

전남	정읍시	61	-	-	-	52	9	
	진안군	69	-	-	-	69	0	
	강진군	237	-	-	-	131	106	
	고흥군	582	-	-	-	100	482	
	곡성군	129	-	-	-	100	29	
	광양시	73	-	-	-	55	18	
	구례군	66	-	-	-	51	15	
	나주시	298	-	-	-	100	198	
	담양군	120	-	-	-	100	20	
	목포시	110	-	-	-	100	10	
	무안군	156	-	-	-	100	56	
	보성군	129	-	-	-	100	29	
	순천시	85	-	-	-	50	35	
	신안군	50	-	-	-	50	0	
	여수시	108	-	-	-	71	37	
	영광군	126	-	-	-	100	26	
	영암군	111	-	-	-	100	11	
	완도군	180	-	-	-	100	80	
	경북	장성군	166	-	-	-	51	115
		장흥군	84	-	-	-	50	34
진도군		116	-	-	-	101	15	
함평군		401	-	-	-	0	401	
해남군		106	-	-	-	100	6	
화순군		125	-	-	-	100	25	
경상북도		0	-	-	-	0	0	
경산시		404	-	-	-	100	304	
경주시		54	-	-	-	42	12	
구미시		235	-	-	-	102	133	
군위군		0	-	-	-	0	0	
김천시		131	-	-	-	109	22	
문경시		136	-	-	-	54	82	
봉화군		48	-	-	-	48	0	
상주시		64	-	-	-	50	14	
성주군		331	-	-	-	100	231	

	안동시	100	-	-	-	100	0	
	영덕군	106	-	-	-	101	5	
	영주시	865	-	-	-	0	865	
	영천시	217	-	-	-	100	117	
	예천군	207	-	-	-	116	91	
	울릉군	0	-	-	-	0	0	
	울진군	21				9	12	
	의성군	397	-	-	-	49	348	
	청도군	111				100	11	
	칠곡군	101				101	0	
	포항시	73	-	-	-	57	16	
경남	거제시	249	-	-	-	117	132	
	거창군	138	-	-	-	53	85	
	경남고성군	104	-	-	-	100	4	
	김해시	163	-	-	-	96	67	
	남해군	53	-	-	-	53	0	
	밀양시	112	-	-	-	100	12	
	사천시	128	-	-	-	100	28	
	산청군	84	-	-	-	56	28	
	양산시	326	-	-	-	100	226	
	의령군	50	-	-	-	33	17	
	진주시	54	-	-	-	54	0	
	창녕군	168	-	-	-	101	67	
	창원시	135	-	-	-	100	35	
	창원시마산	111	-	-	-	100	11	
	통영시	166	-	-	-	129	37	
	하동군	74	-	-	-	52	22	
	함안군	31	-	-	-	28	3	
	함양군	93	-	-	-	91	2	
	합천군	78	-	-	-	78	0	
	제주	서귀포시	7	-	-	-	0	7
		제주시	102	-	-	-	44	58

가족센터 연간결과보고

I

Chapter

가족센터 개요

1. 사업목적 및 연혁
2. 사업주체별 역할
3. 센터 운영 현황

CHAPTER

I 가족센터 개요

1 사업목적 및 연혁

1) 사업목적

- 가족의 유형별로 이원화 되어 있는 가족지원서비스를 가족의 유형에 상관없이 한 곳에서 다양한 가족에 대한 보편적이고 포괄적 서비스 제공
 - 수혜자 중심의 서비스 확대 및 접근성 제고
 - 지역여건 및 정책 수요자 특성에 맞는 맞춤형 서비스 강화
 - 모든 가족에 대한 가족의 안정성 강화 및 가족관계 증진에 기여
- 다문화가족의 안정적인 정착과 가족생활을 지원하기 위해 가족 및 자녀 교육·상담, 통·번역 및 정보제공, 역량강화지원 등 종합적인 서비스를 제공하여 다문화가족의 한국사회 조기적응 및 사회·경제적 자립지원 도모
 - 다문화가족의 정착단계 및 생애주기에 따른 맞춤형 서비스 제공
 - 다문화가족 대상 통합교육 및 부모교육, 사회참여 지원 확대
 - 다문화가족 자녀의 건강한 성장지원 및 글로벌 인재 육성
 - 결혼이민자 맞춤형 일자리 참여 확대 등 사회경제적 자립 지원

2) 법적근거

- 건강가정기본법
 - 법 제21조(가정에 대한 지원)
 - 법 제35조(건강가정지원센터의 설치)

국가 및 지방자치단체는 가정문제의 예방·상담 및 치료, 건강가정의 유지를 위한 프로그램의 개발, 가족문화운동의 전개, 가정 관련 정보 및 자료제공 등을 위하여 건강가정지원센터를 설치·운영하여야 한다.

● 다문화가족지원법

- 법 제6조(생활정보 제공 및 교육 지원)
- 법 제12조(다문화가족지원센터의 설치·운영 등)

국가와 지방자치단체는 다문화가족지원센터를 설치·운영할 수 있다.

3) 추진경과

(1) 건강가정지원센터 설치 현황

건강가정지원센터는 건강가정기본법에 근거하여 다양한 가족지원서비스를 제공하기 위해서 설치하였다. 2005년 건강가정기본법의 시행에 따라 건강가정지원센터가 본격적으로 설치되었으며, 2023년 전체 151개소가 운영되었으며, 이 중 가족센터 138개소, 건강가정지원센터 13개소로 운영되었다.

[표 III-1] 건강가정지원센터 연도별 설치 현황

(단위: 개소)

구 분	'04년	'05년	'06년	'07년	'08년	'09년	'10년	'11년	'12년	'13년	'14년	'15년 ~
총 계	3	15	46	65	81	97	137	138	148	151	151	151
지방 센터	계	3	15	46	65	81	97	137	138	148	151	151
	국비지원	3	6	17	33	37	54	99	100	110	111	111
	전액 지방비	-	9	29	32	44	43	38	38	38	40	40

(2) 다문화가족지원센터 설치 현황

다문화가족지원센터는 다문화가족지원법에 근거하여, 다문화가족의 삶의 질 향상과 사회에 통합되는 것을 돕기 위해 설치, 운영되고 있다. 2023년 전체 231개소가 운영 중이며, 이 중 가족센터 211개소, 다문화가족지원센터 20개소로 운영되었다.

[표 III-2] 다문화가족지원센터 연도별 설치 현황

(단위: 개소)

구분	'06년	'07년	'08년	'09년	'10년	'11년	'12년	'13년	'14년	'15년	'16년	'17년	'18년 ~
총계	21	38	80	119	171	201	207	214	217	217	217	217	218
지역 센터	계	21	38	80	119	171	201	207	214	217	217	217	218
	국비지원	21	38	80	100	159	200	200	211	211	211	211	211
	전액 지방비	0	0	0	19	12	1	7	3	6	6	6	7

(3) 가족센터²⁶⁾ 설치 현황

가족센터는 2014년 9개소, 2015년 22개소 통합센터 시범사업으로 시작하여 2016년 78개소가 운영되었고, 2017년에 101개, 2018년 152개, 2019년 183개, 2020년에 196개소, 2021년 203개, 2022년에 207개, 2023년에 211개소로 확대되었다.

[표 III-3] 가족센터 연도별 설치현황

(단위: 개소)

구분	계	서울	부산	대구	인천	광주	대전	울산	세종	경기	강원	충북	충남	전북	전남	경북	경남	제주
14년	9	1	1	1	-	1	-	-	-	1	-	-	1	-	1	1	1	-
15년	22	3	3	3	1	1	1	-	-	2	1	1	2	-	1	2	1	-
16년	78	7	3	5	7	4	2	1	1	6	5	2	7	3	9	9	7	-
17년	101	10	3	6	7	4	2	3	1	14	9	4	8	3	10	9	8	-
18년	152	23	6	8	7	4	2	5	1	22	18	6	8	4	16	11	11	-
19년	183	25	7	8	8	5	2	5	1	24	18	7	12	11	21	15	14	-
20년	196	25	8	8	8	5	2	5	1	24	18	9	13	13	21	18	18	-
21년	203	25	8	8	8	5	2	5	1	26	18	10	13	13	21	20	18	2
22년	207	26	8	8	8	5	2	5	1	26	18	10	13	13	22	20	19	2
23년	211	26	10	8	9	5	2	5	1	26	18	11	13	13	22	21	19	2

26) 건강가정·다문화가족지원센터에서 명칭 사용 변경(2021.10.13. 시행)

2 사업 주체별 역할

1) 여성가족부

- 가족서비스 운영기관 사업모델 제시 및 운영계획 수립
- 가족서비스 운영기관 사업비의 교부 및 평가
- 가족서비스 운영기관 관리 감독 및 지도

2) 시·도 및 시·군·구

- 중앙정부, 시·군·구 간 및 시·군·구 내 연계(시·도, 시·군·구)
- 시·도 및 시·군·구 통합서비스 운영기관 사업비의 교부 및 정산
- 가족서비스 운영기관의 사업 운영현황 및 사업결과 보고
- 가족서비스 운영기관의 관리 감독 및 지도
- 지역별 특성에 맞는 사업 개발 · 지원

3) 한국건강가정진흥원

- 가족서비스 프로그램 및 업무매뉴얼 개발·보급
- 가족서비스 전문인력 및 직원 역량강화 교육
- 가족서비스 조사 및 연구
- 가족서비스 운영기관 현장점검 및 평가지원
- 가족지원통합정보시스템 운영
- 관련기관 네트워크 구축 및 홍보사업

4) 시·도 가족센터

- 한국건강가정진흥원과 시·군·구 가족센터의 연계
- 시·도별 특성에 맞는 가족지원프로그램 개발·보급
- 시·군·구 가족센터 사업지원 및 관리
- 시·군·구 가족센터 직원 역량강화 교육 및 상담 슈퍼비전 실시
- 시·도 가족관련 정보 및 데이터베이스 구축·보급

5) 시·군·구 가족센터

- 지역사회 내 가족구성원을 위한 1차적 가족지원서비스 제공
- 지역단위 건강가정지원 및 다문화가족지원 업무 실시
- 지원시간 및 지원대상 확대 등을 통한 가족지원서비스 접근성 향상
- 다문화·한부모·조손가족 등에 대한 맞춤형 가족역량강화서비스 지원
- 지역사회 유관기관과의 연계를 통한 통합적 가족지원서비스 제공
- 지역사회에 맞는 가족특성화서비스 및 정보제공

3 센터 운영 현황

1) 센터 유형 및 예산지원

(1) 센터 유형별 예산지원액(서울 30%, 지방 50%)

가족센터는 센터 유형이 총 5가지다. 통합서비스 운영을 위해서 가족센터로 통합되었을 때 건강가정지원센터가 독립형/다기능화되었는지, 다문화가족지원센터가 가/나형이었던지에 따라 통합센터의 유형이 나뉜다.

독립형 건강가정지원센터는 단독 건강가정지원센터를 운영하던 센터이고 다기능화 건강가정지원센터는 시·군·구 다문화가족지원센터 운영법인이 건강가정지원센터 사업을 수탁하여 운영하는 형태로 독립형 건강가정지원센터 예산의 50%가 지원되는 형태이다.

다문화가족지원센터는 전년도 사업실적 70%, 관할지역 결혼이민자 및 자녀수 30%를 반영하여 가/나형을 나누고 차등 지원한다.

가족센터 유형 가형은 건강가정지원센터 독립형과 다문화가족지원센터 가형이 합쳐진 유형이고, 나형은 건강가정지원센터 독립형과 다문화가족지원센터 나형이 합쳐진 유형, 건강가정지원센터 다기능화와 다문화가족지원센터 가형 또는 나형이 합쳐진 유형으로 인구 25만명 이상 지역이다. 다형은 건강가정지원센터 다기능화와 다문화가족지원센터 가형이 통합된 유형, 건가 독립형 중 인구 25만명 이상 지역이며, 라형은 건강가정지원센터 다기능화와 다문화가족지원센터 나형이 통합된 유형, 건가 독립형, 다문화 가형, 다문화 나형 중 인구 25만명 이상 지역이다. 마형은 다문화 나형이다.

[표 III-4] 2023년 센터 유형별 예산지원 현황

(단위: 개소, 천원)

유형	센터 수	개소당 지원액	비고
가형	31	459,600	(통합형) 건가 독립형+다문화 가형
나형	75	419,100	(통합형) 건가 독립형+다문화 나형 (통합형) 건가 다기능화+다문화 가형(인구 25만명 이상) (통합형) 건가 다기능화+다문화 나형(인구 25만명 이상)
다형	4	352,200	(통합형) 건가 다기능화+다문화 가형 (단독형) 건가 독립형(인구 25만명 이상)
라형	38	311,700	(통합형) 건가 다기능화+다문화 나형 (단독형) 건가 독립형, 다문화 가형 (단독형) 다문화 나형(인구 25만명 이상)
마형 ※ 울릉군	61	259,200	(단독형) 다문화 나형 ※ 울릉군 : 194,400

※ 개소당 지원액은 국비, 지방비를 포함한 총액

2) 운영사업 개요 및 세부내용

(1) 가족센터 사업개요

영역	기본사업	비고
가족관계	부모역할 지원(임신출산(부모)지원, 영유아기 부모지원, 학부모지원, 가족가치교육, 아버지 역할 지원), 부부역할지원(부부갈등예방·해결지원, 노년기 부부지원), 이혼전·후가족지원, 다문화가족관계향상지원, <u>이중언어 가족환경조성</u> , <u>다문화가족자녀성장지원</u> , 가족상담, (손자녀돌봄)조부모 역할 지원, 노부모 부양가족 지원	교육, 상담(정보제공 및 초기상담), 문화프로그램 등
가족돌봄	가족희망드림지원	교육, 상담 (정보제공+초기상담 →전문상담), 돌봄미파견, 사례관리 등
가족생활	맞벌이가정 일가정양립지원, 다문화가족 초기 정착지원, 결혼이민자 취업지원, 1인가구 지원, 다문화가족 자녀 사회포용안전망 사업	교육, 상담, 정보제공, 문화프로그램 등
가족과 함께하는 지역공동체	가족봉사단(다문화가족나눔봉사단), 공동육아나눔터(자녀돌봄 품앗이), 다문화가족 교류·소통공간 운영, 가족사랑의 날, 결혼이민자 정착단계별 지원 패키지, 인식개선 및 공동체의식, 가족친화문화프로그램, 찾아가는 결혼이민자 다이음사업, 다함께 프로그램, 기타(사업 영역에 속하지 않는 사업)	모임, 활동, 문화프로그램 등

※ 밑줄 3개 사업은 다문화가족지원 프로그램 중 우선적으로 시행

※ 사업영역별 기본사업 외의 건가 또는 다가사업, 지역특성화 사업 등 운영 가능

- (서비스방법) 영역에 맞는 기본사업은 지역적 여건, 특성, 수요에 따라 운영
 - 교육·상담·정보제공·사례관리·문화프로그램 등을 연계하여 센터에서 자율적으로 선택 가능(단, 단기성 또는 행사성 사업, 직접적인 현금·현물지원 사업 지양)
 - 가족의 유형에 상관없이 모든 가족에게 수요에 맞는 서비스 지원하되, 가족의 특성별로 특화된 별도 프로그램 운영가능
 - 지역 내 유관기관(어린이집, 학교, 기업, 청소년상담센터, 가정폭력상담소 등)과 네트워크 구축·연계 운영 강화
- (서비스시간) 서비스 이용 제고를 위해 서비스 제공 시간을 주중, 야간, 주말 등 다양화하여 운영

(2) 영역별 사업내용

- 가족관계 : 부모역할 및 가족관계 개선, 가족의사소통, 가족구성원의 역량강화를 위한 맞춤형 서비스 지원, 가족형태·생애주기·문제유형별 가족 갈등과 문제 해결, 성평등·인권의식 고취를 위한 교육·상담·문화프로그램 등 운영
 - 부모역할지원 : 영유아기-아동청소년기-성년기 자녀를 둔 부모의 생애주기 및 가족특성에 따른 부모됨의 의미, 올바른 부모역할 및 부모자녀간 관계 형성 방법, 자아존중감 향상, 역량강화 지원, 아버지 역할지원
 - 임신·출산(부모)지원 : 임신, 출산 관련 교육·정보제공·문화프로그램 등을 제공
 - 영유아기 부모지원 : 영유아 자녀 관련 부모역할 지원
 - 학부모지원 : 초·중·고등학생 자녀 이해하기 및 소통 등 부모역할 지원
 - 예비부부·부모지원 : 자기에 대한 이해, 결혼의 의미, 행복한 부부관계, 부모됨의 의미 등 역할 지원
 - 예비부부·부모대상 건전한 혼례문화 확산을 위한 교육 운영
 - 아버지 역할 지원 : 일·가정 양립의 중요성 및 가정 내 아버지 역할 지원, 자녀와의 상호작용 방법 등에 대한 지원, 육아 및 가정생활에 적극적인 아빠들의 자조모임 운영, 아버지-자녀가 함께하는 돌봄 프로그램 등
 - 부부역할지원 : 부부의 생애주기에 따른 양성평등한 부부역할지원
 - 부부갈등예방·해결지원 : 양성평등하고 민주적인 가족관계지원, 가족발달주기에

다른 생애설계와 역할 훈련, 배우자 이해, 부부갈등해결 등을 위한 생애주기별 부부교육, 부부상담 등의 서비스 제공

- 노년기 부부지원 : 노년기의 발달 및 가족관계의 특성 이해하기, 부부 및 부모역할 재조정하기, 가정자원관리(가계재무, 시간관리 등) 관련 서비스 제공
- 이혼전·후가족지원 : 18세 미만의 자녀의 관점에서 이혼신청 가족 및 이혼전·후 가족대상 가족기능 강화를 위한 상담·교육·문화 서비스 등 제공
- 다문화가족 관계향상지원 : 다문화가족 부부간의 성평등, 가족간 성평등 인식 고취 등 성평등 교육, 다문화이해교육 및 인권감수성 교육
 - ※ 배우자·부부 교육 : 다문화가족 참여자를 대상으로 운영
- 이중언어가족환경 조성사업 : 영유아 자녀를 둔 다문화가족 대상으로 이중언어 환경 조성을 위한 이중언어 부모코칭, 부모·자녀 상호작용 프로그램, 이중언어 활용프로그램을 지원하는 사업
 - ※ 연간 10시간(20가정) 이상
- 다문화가족자녀성장지원 : 학령기 다문화가족 자녀 및 부모 대상 부모·자녀 관계 향상 프로그램 및 정체성·사회성·리더십 개발을 위한 맞춤형 프로그램 지원, 기존 서비스 기관과 연계 등
- 가족상담 : 생애주기에 따라 발생하는 가족 내 다양한 갈등을 해결하기 위하여 부모-자녀간, 부부간 가족관계 개선 등 다문화가족 및 비다문화가족 대상 가족상담 제공
 - ※ 일반상담, 정보제공상담, 집단상담 등 실시
- (손자녀 돌봄)조부모 역할 지원 : 자녀의 맞벌이, 자녀가족의 해체 등의 이유로 손자녀를 돌보는 조부모에게 심리·정서 상담 및 교육 등 제공
- (노부모 부양가족) 장애·질병 노부모 부양가족에 대한 심리·정서 상담, 부양가족들 간 소통 커뮤니티 운영, 노부모 케어 교육* 등 제공
 - * 노인마음 이해하기, 노인과의 의사소통, 노인돌봄(보건, 영양, 건강운동 등) 등 교육
- 가족돌봄 : 가족 구성원의 일시적·장기적 부재, 상황적 위기 등으로 가족기능이 약화된 가족에 대한 돌봄서비스 지원, 가족 유형 특성에 따른 맞춤형 가족기능 강화 서비스 운영
 - 가족희망드림지원 : 가족기능이 취약한 한부모·조손가족 및 긴급위기가족 등에게 가족기능 및 역량강화를 도모할 수 있는 서비스 제공

- 면접교섭서비스 : 이혼 후 자녀를 양육하지 않는 부 또는 모가 자녀와 만날 수 있도록 면접교섭 서비스 제공
 - (신청) 면접교섭 서비스 신청서(양육비이행관리원 누리집_정보공간_자료실)
 - (접수) 양육비이행관리원 이행촉진부, 서비스 수행 센터
 - (서비스 제공) 건강가정지원센터·가족센터의 면접교섭 서비스 수행
 - 가구별 면접교섭 서비스 지원 계획 수립 및 상담위원 지정
 - 상담 결과 및 종결보고, 월별 실적보고 진행
 - ※ 8회기 제공(최대 12회기까지)
 - 면접교섭 서비스 후 필요시 가족전문심리상담 제공(무료10회기)
- 가족생활 : 가족특성에 따른 고충상담, 생활정보제공, 초기정착지원 등 맞춤형 가족생활 프로그램 운영
 - 맞벌이가정 일·가정양립지원 : 직장 내 고충 및 가정 생활정보 등 맞벌이가정의 일·가정 양립의 지원 프로그램 운영
 - 다문화가족 초기정착지원 : 결혼이민자 한국어 교육 등 입국 초기 결혼이주여성 및 그 가족을 대상으로 내·외부 자원 연계 등을 통한 다문화가족 초기정착 지원 서비스
 - 결혼이민자 취업지원 : 결혼이민자 취업기초 소양교육, 취업훈련 전문기관 연계, 자격증·면허증 반 운영 등 결혼이민자에 대한 취업지원 서비스
 - 1인가구 지원 사업 : 1인가구를 대상으로 일상생활에서의 역량강화, 자기개발을 통한 성장, 관계유지 및 개선, 안전, 사회적 관계망 지원 등
 - 다문화가족자녀 사회포용안전망 : 취학 전 다문화가족 자녀들에게 기본학습을 지원하고, 학령기 다문화가족 자녀들을 대상으로 상담 및 진로탐색 지원
- 가족과 함께하는 지역공동체 : 양성평등한 가족문화, 지역사회 공동체 문화, 가족 친화 사회 환경 조성, 다문화인식개선 등 가족과 지역사회연계 프로그램 운영
 - 인식개선 및 공동체 의식 : 다문화, 한부모, 조손, 북한이탈 가족 등 다양한 가족의 특성 이해 및 편견해소 지원
 - ※ (서비스방법) 가족단위 동아리 조성, 이웃 간 품앗이 조성, 캠페인, 자치활동 공간 조성 (공동육아나눔터 등), 지역사회협의체, 유관기관 네트워크 적극 활용 및 참여 추진, 기관이나 기업 등과의 가족지원 사업 협력, 지역 내 유관시설등과의 가족 지원을 위한 가족서비스협의체 구성 등
 - 가족친화문화 프로그램 : 가족캠프, 가족축제, 가족체험활동 등 가족구성원 전체가 참여하는 프로그램 운영

- 가족봉사단(다문화가족나눔봉사단) : 가족단위 자원봉사활동, 다문화가족 자조모임
- 공동육아나눔터 운영 : ‘자녀함께 키우기’ 가족 품앗이 및 공동육아나눔터 운영 등
 - 공동육아나눔터 : 지역의 육아를 담당하는 부모들이 함께 자녀를 양육할 수 있는 공동육아나눔터 운영
 - 가족품앗이 : 기존 구성원 간의 재능나눔, 돌봄나눔 활동을 넘어 지역사회와 타 공동체로 돌봄 품앗이 확대, 전업주부와 맞벌이 주부가 함께 운영하는 품앗이 남성이 참여하는 품앗이 등 다양한 그룹 운영
- 다문화가족 교류·소통공간 : 다문화가족 자녀돌봄 및 성장 지원, 결혼이민여성 자조활동, 지역사회 통합 등 다문화가족의 사회 참여·소통을 위한 공간 지원
- 가족사랑의 날 : 정시퇴근 문화 확산 등 캠페인, 매주 수요일 가족이 함께 참여하는 프로그램, 지역사회연계 가족친화 프로그램 운영 등
- 결혼이민자 정착단계별 지원 패키지 : 한국생활 초기적응이 이루어진 결혼이민자를 대상으로 결혼이민자가 스스로 본인의 정착과정을 설계하고 관련서비스 탐색, 실행 계획 수립 등을 수행할 수 있도록 지원
- 찾아가는 결혼이민자 다이음사업 : 결혼이민자들이 지역사회 다문화 활동가로 참여하여 유치원, 어린이집, 아동복지센터, 학교, 시설, 모임 등 다양한 지역공동체를 ‘찾아가는 다문화 친화 활동’ 지원
- 다(多)함께 프로그램 : 결혼이민자와 배우자, 배우자의 부모 등 다문화가족 구성원 간 상호이해를 강화하고 다문화가족의 긍정적 정체성 형성과 문화공존을 유도

II

Chapter

가족센터 사업성과

1. 가족센터 운영사업 성과
2. 가족센터 세부운영사업

CHAPTER

II 가족센터 사업성과

1 가족센터 운영사업 성과

1) 2023년 총 이용현황

2023년 211개 가족센터 이용자 수는 8,025,965명이다.

[표 III-5] 가족센터 2023년 참여인원 현황

(단위 : 명, %)

구분	가족관계	가족돌봄	가족생활	지역공동체	참여인원
2023년	942,049	929,034	863,687	5,291,195	8,025,965
영역별 비중(%)	11.74%	11.58%	10.76%	65.93%	100%

2) 연간 실적 비교

[표 III-6] 가족센터 연간 참여인원 비교

(단위 : 명)

구분	가족관계	가족돌봄	가족생활	가족과 함께하는 지역공동체	참여인원	센터 단위별 참여인원
2014년(78)	407,496	360,923	-	560,578	1,328,997	17,038
2015년(78)	422,012	335,990	-	660,818	1,418,820	18,190
2016년(78)	306,902	384,072	161,820	760,255	1,613,049	20,680
2017년(101)	382,449	503,859	185,094	1,393,185	2,464,587	24,402
2018년(152)	664,160	752,386	343,096	2,304,018	4,063,660	26,735
2019년(183)	883,042	940,923	446,524	3,593,266	5,813,755	31,769
2020년(196)	702,359	747,828	404,539	1,929,470	3,784,196	19,307
2021년(203)	940,431	965,301	515,829	3,168,116	5,589,677	27,535
2022년(207)	970,155	943,759	738,175	4,514,172	7,166,261	34,125
2023년(211)	942,049	929,034	863,687	5,291,195	8,025,965	38,038

3) 2023년도 지역별 통합서비스 사업성과

[표 III-7] 지역별 통합서비스 사업성과

(단위 : 명, %)

구분	참여인원	가족센터 수	지역별 평균 참여인원	
서울	1,150,459	26 (12.32%)	44,248	5.36%
부산	260,692	10 (4.74%)	26,069	3.16%
대구	413,428	8 (3.79%)	51,679	6.26%
인천	384,865	9 (4.27%)	42,763	5.18%
광주	158,525	5 (2.37%)	31,705	3.84%
대전	68,604	2 (0.95%)	34,302	4.15%
울산	159,438	5 (2.37%)	31,888	3.86%
세종	250,709	1 (0.47%)	250,709	30.37%
경기	1,332,763	26 (12.32%)	51,260	6.21%
강원	388,124	18 (8.53%)	21,562	2.61%
충북	262,874	11 (5.21%)	23,898	2.89%
충남	467,993	13 (6.16%)	35,999	4.36%
전북	385,341	13 (6.16%)	29,642	3.59%
전남	795,860	22 (10.43%)	36,175	4.38%
경북	767,226	21 (9.95%)	36,535	4.43%
경남	698,166	19 (9.00%)	36,746	4.45%
제주	80,898	2 (0.95%)	40,449	4.90%
합계	8,025,965	211 (100.00%)	825,628	100.00%

4) 센터유형별 이용현황

[표 III-8] 센터유형별 이용현황

(단위 : 명, %)

센터유형	센터수	합계	가족관계	가족돌봄	가족생활	지역공동체	센터 평균 이용자 수
가형	31	2,130,071 (100.00%)	230,255 (10.81%)	206,888 (9.71%)	260,593 (12.23%)	1,432,335 (67.24%)	68,712
나형	75	3,298,292 (100.00%)	400,098 (12.13%)	390,178 (11.83%)	334,283 (10.14%)	2,173,733 (65.90%)	43,977
다형	4	174,121 (100.00%)	22,126 (12.71%)	26,713 (15.34%)	28,371 (16.29%)	96,911 (55.66%)	43,530
라형	38	1,257,526 (100.00%)	128,093 (10.19%)	153,126 (12.18%)	105,819 (8.41%)	870,488 (69.22%)	33,093
마형 *울릉군	61	1,165,955 (100.00%)	161,477 (13.85%)	152,129 (13.05%)	134,621 (11.55%)	717,728 (61.56%)	19,114
시·도 가족센터	2	-	-	-	-	-	-
합계	211	8,025,965	942,049	929,034	863,687	5,291,195	

5) 성별 이용현황

[표 III-9] 성별 사업 이용현황

(단위 : 명, %)

	남	여	비구분	총인원
가족관계	234,643	422,047	285,359	942,049
가족돌봄	256,680	555,447	116,907	929,034
가족생활	134,693	357,103	371,891	863,687
지역공동체	728,307	1,574,867	2,988,021	5,291,195
합계	1,354,323 (16.87%)	2,909,464 (36.25%)	3,762,178 (46.88%)	8,025,965 (100.00%)

6) 가족특성별 이용현황

[표 III-10] 가족특성별 이용현황

(단위 : 명, %)

가족특성	참여인원	비율
통합가족 (가족특성 2가지 이상)	5,059,882	71.48%
단일 특성 가족	2,019,015	28.52%
합계	7,078,897	100.00%

단일 특성 가족	참여인원	비율
일반가족	394,826	19.56%
다문화가족	1,145,103	56.72%
한부모가족	9,010	0.45%
맞벌이가족	53,260	2.64%
장애인(아)가족	2,231	0.11%
군인가족	18,641	0.92%
조손가족	4,020	0.20%
북한이탈가족	621	0.03%
소년소녀가장가족	51	0.00%
미혼부/모가족	415	0.02%
수형자가족	746	0.04%
저소득가족	6,716	0.33%
교통사고피해가족	0	0.00%
입양가족	185	0.01%
1인가족	113,849	5.64%
기타	269,341	13.34%
합계	2,019,015	100%

※ 상담, 사례관리, 방문 실적 미포함

7) 가족구조별 이용현황

[표 III-11] 가족구조별 이용현황

(단위 : 명, %)

가족구조	참여인원	비율
1인가족	91,814	1.30%
부부가족	70,363	0.99%
부모+자녀가족	1,947,588	27.51%
한부모+자녀가족	67,884	0.96%
조부모+손자녀가족	6,983	0.10%
조부모+부모+자녀가족	52,306	0.74%
조부모+한부모+자녀가족	4,790	0.07%
그 외 친족가족	5,636	0.08%
비혈연가족(시설거주)	471	0.01%
비구분	4,831,062	68.25%
합계	7,078,897	100%

※ 상담, 사례관리, 방문 실적 미포함

8) 진행방법별 이용현황

[표 III-12] 진행방법별 이용현황

(단위 : 명, %)

진행방법	참여인원	비율
교육	1,782,975	25.19%
문화	1,679,468	23.72%
상담	63,827	0.90%
연계	300,987	4.25%
정보제공	798,088	11.27%
상시프로그램	425,115	6.01%
공간운영	1,443,120	20.39%
그룹활동	357,981	5.06%
파견	15,906	0.22%
회의	46,224	0.65%
비대면	159,323	2.25%
컨설팅	5,883	0.08%
합계	7,078,897	100.00%

※ 상담, 사례관리, 방문 실적 미포함

2 가족센터 세부운영사업

1) 가족관계 영역

(1) 사업목적

부모역할 강화, 가족관계 개선, 가족의사소통, 가족구성원의 역량강화를 위한 맞춤형 서비스 지원, 가족형태·생애주기·문제유형별 가족 갈등과 문제 해결, 성평등·인권 의식 고취를 위한 교육·상담·문화프로그램을 제공한다.

(2) 프로그램

프로그램명	사업내용
부모역할지원	<ul style="list-style-type: none"> 가족 유형과 관계없이(다문화도 가능) 생애주기별 부모역할 수행에 대해 보다 나은 부모역할 및 부모자녀 간 관계 형성 관련 서비스 제공 일·가정 양립의 중요성 및 가정 내 아버지 역할 지원, 자녀와의 상호작용 방법 등에 대한 지원 아버지 역할을 지원하는 내용으로 교육, 문화, 상담 등 가능 자녀와의 상호작용방법에 관한 내용을 다룰 경우, 자녀와 함께 참여가능
부부역할 지원	<ul style="list-style-type: none"> 양성평등하고 민주적인 가족관계지원, 가족발달주기에 따른 생애설계와 역할 훈련, 배우자 이해, 부부갈등해결 등을 위한 생애주기별 부부교육, 부부상담 등의 서비스 제공 노년기의 발달 및 가족관계의 특성 이해하기, 부부 및 부모역할 재조정하기, 가정 자원관리(가계재무, 시간관리 등) 관련 서비스 제공
이혼전·후 가족지원	<ul style="list-style-type: none"> 18세 미만의 자녀의 관점에서 이혼신청 가족 및 이혼위기 가족 대상 가족기능 강화를 위한 상담·교육·문화 서비스 등 제공
다문화가족 관계향상지원	<ul style="list-style-type: none"> 사업대상: 다문화가족 다문화가족 부부간의 성평등, 가족간 성평등 인식고취 등 성평등교육(일반가족과 통합하여 운영하는 경우, 다문화가족이 50%이상 참여해야 함) 다문화가족을 대상으로 한 상담 다문화 가족을 대상으로 한국, 상대 배우자의 국가에 대한 다문화이해교육 및 인권감수성교육
다문화가족 이중언어 환경조성	<ul style="list-style-type: none"> 사업대상: 영유아 자녀를 둔 다문화가족 다문화가족 자녀가 가정 내에서 영유아기부터 자연스럽게 이중언어로 소통할 수 있는 환경 조성으로 자녀의 정체성 확립 및 글로벌 인재로의 성장지원을 목적으로 함

프로그램명	사업내용
	<ul style="list-style-type: none"> • 체계적이고 전문적인 부모교육 및 부모-자녀 상호작용 서비스 제공으로 부모의 역량을 강화함으로써 부모와 자녀 간의 의사소통과 정서적 유대감 강화. 자조모임을 이용함으로써 각국의 이주부모들 주체로 이중언어 사용 지지를 위한 부모 지지체계 형성의 장을 마련함 • 세부영역 ① 부모교육 ② 부모-자녀 상호작용 교육 ③ 자조모임
다문화가족 자녀성장지원	<ul style="list-style-type: none"> • 사업대상: 다문화가족 학령기 자녀 및 부모, 중도입국청소년 등 • 다문화가족 자녀에 대한 정체성 회복, 사회성·리더십 개발을 위한 프로그램 제공으로 다문화가족 자녀의 건강한 성장 지원 및 부모·자녀관계 향상에 기여하는 사업 • 세부영역 ① 수요자 발굴·초기면접(설계) ② 부모·자녀관계 향상 프로그램(교육) ③사회성 발달 프로그램(역량강화) ④미래설계 프로그램 ⑤위기사례 지원 프로그램(치료)
가족상담	<ul style="list-style-type: none"> • 생애주기에 따라 발생하는 가족 내 다양한 갈등을 해결하기 위하여 부모-자녀간, 부부간 가족관계 개선 등 다문화가족 및 비다문화가족 대상 가족 상담
(손자녀돌봄) 조부모 역할 지원	<ul style="list-style-type: none"> • 자녀의 맞벌이, 자녀가족의 해체 등의 이유로 손자녀를 돌보는 조부모에게 심리·정서 상담 및 교육 등 제공
노부모 부양가족	<ul style="list-style-type: none"> • 장애·질병 노부모 부양가족에 대한 심리·정서 상담, 부양가족들간 소통 커뮤니티 운영, 노부모 케어 교육 등 제공

(3) 사업실적분석

가. 프로그램별 참여인원

※ 프로그램별 참여인원 실적은 모두 상담실적 제외

프로그램별 참여인원을 살펴보면, 가족관계 영역의 연간 참여인원은 658,560명이다.

[표 III-13] 가족관계 프로그램별 참여인원 현황

(단위 : 명, %)

프로그램명	참여인원	영역별 비중(%)
부모역할지원	137,680	20.91%
부부역할지원	26,069	3.96%
이혼전·후가족지원	4,987	0.76%
다문화가족관계향상지원	57,965	8.80%
이중언어 가족환경조성	125,426	19.05%
다문화가족자녀성장지원	119,573	18.16%
가족상담	33,141	5.03%
(손자녀)조부모역할지원	5,213	0.79%
노부모부양가족지원	473	0.07%
지역특화사업	148,033	22.48%
합계	658,560	100.00%

나. 성별 참여인원

[표 III-14] 가족관계 프로그램별 성별 참여인원 현황

(단위 : 명, %)

프로그램명	참여인원			합계
	남	여	비구분	
부모역할지원	29,477	42,326	65,877	137,680
부부역할지원	6,087	7,697	12,285	26,069
이혼전·후가족지원	495	598	3,894	4,987
다문화가족관계향상지원	11,486	22,001	24,478	57,965
이중언어 가족환경조성	27,964	91,636	5,826	125,426
다문화가족자녀성장지원	41,702	46,925	30,946	119,573
가족상담	4,308	12,433	16,400	33,141
(손자녀)조부모역할지원	107	1,155	3,951	5,213
노부모부양가족지원	142	200	131	473
지역특화사업	33,402	51,113	63,518	148,033
합계	155,170	276,084	227,306	658,560
비율	23.56%	41.92%	34.52%	100.00%

2) 가족돌봄영역

(1) 사업목적

가족구성원의 일시적·장기적 부재, 상황적 위기 등으로 가족기능이 약화된 가족에 대한 돌봄서비스 지원, 가족 유형 특성에 따른 맞춤형 가족기능 강화 서비스를 제공한다.

(2) 프로그램

프로그램명	사업내용
가족희망드림 지원사업	<ul style="list-style-type: none"> 대상가정: 중위소득 100%이하의 (손)자녀를 둔 취약·위기 가족, 한부모가족, 조손가족 등 가족기능 및 역량 강화를 위해 지원이 필요한 가족 가족기능이 취약한 한부모가족, 조손가족, 미혼모·부자가족, 북한이탈가족 등에게 가족기능 및 역량강화를 도모할 수 있는 서비스 제공
면접교섭서비스	<ul style="list-style-type: none"> 이혼 후 자녀를 양육하지 않는 부 또는 모가 자녀와 만날 수 있도록 면접교섭 서비스 제공
다문화가족 방문서비스	<ul style="list-style-type: none"> 센터를 방문하기 어려운 다문화가족을 대상으로 한국어 교육, 부모교육, 자녀 생활서비스를 제공

(3) 사업실적

가. 프로그램별 참여인원

가족돌봄 영역의 연간 참여인원은 총 719,234명이다.

[표 III-15] 가족돌봄 프로그램별 참여인원 현황

(단위 : 명, %)

프로그램명	참여인원	영역별 비중(%)
가족희망드림지원	97,006	13.49%
면접교섭서비스	571	0.08%
다문화가족 방문서비스	451,467	62.77%
지역특화사업	170,190	23.66%
합계	719,234	100%

나. 성별 참여인원

[표 III-16] 가족돌봄 프로그램별 성별 참여인원 현황

(단위 : 명, %)

프로그램명	참여인원			합계
	남	여	비구분	
가족희망드림지원	14,866	45,107	37,033	97,006
면접교섭서비스	22	45	504	571
다문화가족 방문서비스	157,297	294,109	61	451,467
지역특화사업	37,219	55,569	77,402	170,190
합계	209,404	394,830	115,000	719,234
비율	29.11%	54.90%	15.99%	100%

3) 가족생활영역

(1) 사업목적

가족특성에 따른 고충상담, 생활정보제공, 초기정착지원 등 맞춤형 가족생활 프로그램을 운영한다.

(2) 프로그램

프로그램명	사업내용
맞벌이가정 일·가정 양립지원	<ul style="list-style-type: none"> • 직장 내 고충 및 가정 생활정보 등 맞벌이 가정의 일·가정 양립 지원 프로그램 • 지역 여건, 특성에 따라 직장생활지원 또는 가정생활지원 중 선택가능
다문화가족 초기정착 지원	<ul style="list-style-type: none"> • 사업대상: 한국거주 1~3년인 초기 이민자 대상 • 결혼이민자 한국어 교육, 다문화가족 가족생활지도사 등 입국 초기 결혼이주여성 및 그 가족을 대상으로 내·외부 자원 연계 등을 통한 다문화가족 초기정착 지원 서비스
결혼이민자 취업지원	<ul style="list-style-type: none"> • 결혼이민자 취업기초 소양교육 • 취업훈련 전문기관 연계 • 자격증·면허증 반 운영 • 취업과 관련 없는 내용을 진행하는 것은 불가능
1인가구 지원	<ul style="list-style-type: none"> • 1인가구를 대상으로 고독·고립 예방과 문제 해결을 위한 심리정서 상담 지원, 돌봄 지원, 사회적 관계망 지원 및 사례관리
다문화가족 자녀 사회포용 안전망	<ul style="list-style-type: none"> • 취학 전 다문화가족 자녀들에게 기본학습을 지원하고, 학령기 다문화가족 자녀들을 대상으로 상담 및 진로탐색 지원

(3) 사업실적

가. 프로그램별 참여인원

가족생활 영역의 연간 참여인원은 총 861,375명이다.

[표 III-17] 가족생활 프로그램별 참여인원 현황

(단위 : 명, %)

프로그램명	참여인원	영역별 비중(%)
맞벌이가정 일·가정 양립지원	29,352	3.41%
다문화가족초기정착지원	111,988	13.00%
결혼이민자 취업지원	171,693	19.93%
1인가구 지원 사업	118,577	13.77%
다문화가족 자녀 사회포용 안전망	146,933	17.06%
지역특화사업	282,832	32.83%
합계	861,375	100%

나. 성별 참여인원

[표 III-18] 가족생활 프로그램별 성별 참여인원 현황

(단위 : 명, %)

프로그램명	참여인원			합계
	남	여	비구분	
맞벌이가정 일·가정양립지원	6,159	8,787	14,406	29,352
다문화가족초기정착지원	8,952	60,512	42,524	111,988
결혼이민자 취업지원	7,011	91,549	73,133	171,693
1인가구 지원 사업	14,326	49,116	55,135	118,577
다문화가족 자녀 사회포용 안전망	67,752	72,968	6,213	146,933
지역특화사업	30,424	73,960	178,448	282,832
합계	134,624	356,892	369,859	861,375
비율	15.63%	41.43%	42.94%	100%

4) 가족과 함께하는 지역공동체 영역

(1) 사업목적

양성평등한 가족문화, 지역사회 공동체 문화, 가족 친화 사회 환경 조성, 다문화 인식개선 등 가족과 지역사회를 연계하는 프로그램을 운영한다.

(2) 프로그램

프로그램명	사업내용
인식개선 및 공동체의식	<ul style="list-style-type: none"> • 다문화, 한부모, 조손, 북한이탈 가족 등 다양한 가족의 특성 이해 및 편견해소 지원 • 가족단위 동아리 조성, 이웃 간 품앗이 조성, 캠페인, 자치활동 공간조성, 지역사회 협의체, 유관기관 네트워크 적극 활용 및 참여 추진, 기관이나 기업 등과의 가족 지원 사업 협력, 지역 내 유관시설 등 가족지원을 위한 가족서비스협의체 구성 등 • 일반가족을 대상으로 다문화에 대한 인식을 개선하는 캠페인, 교육가능
가족친화문화 프로그램	<ul style="list-style-type: none"> • 가족캠프, 가족축제, 가족체험활동 등 가족구성원 전체가 참여하는 프로그램
가족봉사단 (다문화가족 나눔봉사단)	<ul style="list-style-type: none"> • 가족단위 자원봉사활동, 다문화가족 자조모임 • 가족봉사단에는 일반가족+다문화가족 참여 가능, 다문화가족봉사단은 다문화가족만 참여 가능
공동육아나눔터 (가족품앗이)	<ul style="list-style-type: none"> • 지역의 육아를 담당하는 부모들이 함께 자녀를 양육할 수 있는 공동육아나눔터 운영 • 자녀함께 키우기' 가족품앗이 및 공동육아 나눔터 운영 등 <ul style="list-style-type: none"> - 기존 구성원 간의 재능나눔, 돌봄나눔 활동을 넘어 지역사회와 타 공동체로 돌봄 품앗이 확대 - 전업주부와 맞벌이 주부가 함께 운영하는 품앗이, 남성이 참여하는 품앗이 등 다양한 그룹 운영
다문화가족 교류·소통공간 운영	<ul style="list-style-type: none"> • 다문화가족 자녀돌봄 및 성장지원, 결혼이민여성 자조활동, 지역사회 통합 등 다문화가족의 사회 참여·소통을 위한 공간 지원
가족사랑의 날	<ul style="list-style-type: none"> • 정시퇴근 문화 확산 등 캠페인, 매주 수요일 가족이 함께 참여하는 프로그램, 지역사회연계 가족친화 프로그램 운영 등
결혼이민자 정착단계별 지원패키지	<ul style="list-style-type: none"> • 사업대상: 한국어거주 3~5년 이상, 한국어교육 3단계 이상인 이민자 결혼이민자가 스스로 본인의 정착과정을 설계하고 관련서비스 탐색, 실행 계획 수립 등을 수행할 수 있도록 지원

프로그램명	사업내용
찾아가는 결혼이민자 다이음사업	<ul style="list-style-type: none"> 한국 거주 2년 이상인 결혼이민자가 지역사회 다문화 활동가로서 다양한 지역 공동체를 찾아가는 다문화 친화 활동을 수행할 수 있도록 지원
다(多)함께 프로그램	<ul style="list-style-type: none"> 결혼이민자와 배우자, 배우자의 부모 등 다문화가족 구성원간 상호이해를 강화하고 다문화가족의 긍정적 정체성 형성과 문화공존을 유도
기타	<ul style="list-style-type: none"> 사업 영역에 속하지 않는 사업

(3) 사업실적

가. 프로그램별 참여인원

가족과 함께하는 지역공동체 영역의 연간 참여인원은 총 5,291,195명이다.

[표 III-19] 가족과 함께하는 지역공동체 프로그램별 참여인원 현황

(단위 : 명, %)

프로그램명	참여인원	영역별 비중(%)
인식개선 및 공동체의식	991,242	18.73%
가족친화문화프로그램	278,797	5.27%
가족봉사단(다문화가족나눔봉사단)	61,194	1.16%
공동육아나눔터(가족품앗이)	2,112,609	39.93%
다문화가족 교류·소통공간 운영	169,224	3.20%
가족사랑의 날	195,394	3.69%
결혼이민자정착단계별지원패키지	62,576	1.18%
찾아가는 결혼이주여성 다이음	329,762	6.23%
다(多)함께프로그램	9,610	0.18%
기타	535,730	10.12%
지역특화사업	545,057	10.30%
합계	5,291,195	100%

나. 성별 참여인원

[표 III-20] 가족과 함께하는 지역공동체 프로그램별 성별 참여인원 현황

(단위 : 명, %)

프로그램명	참여인원			합계
	남	여	비구분	
인식개선 및 공동체의식	12,554	43,785	934,903	991,242
가족친화문화프로그램	15,614	26,893	236,290	278,797
가족봉사단(다문화가족나눔봉사단)	9,467	32,480	19,247	61,194
공동육아나눔터(가족품앗이)	613,566	1,252,677	246,366	2,112,609
다문화가족 교류·소통공간 운영	16,590	55,303	97,331	169,224
가족사랑의 날	16,280	25,375	153,739	195,394
결혼이민자정착단계별지원패키지	386	27,827	34,363	62,576
찾아가는 결혼이주여성 다이음	862	2,073	326,827	329,762
다(多)함께프로그램	1,595	3,190	4825	9,610
기타	9,692	26,133	499,905	535,730
지역특화사업	31,701	79,131	434,225	545,057
합계	728,307	1,574,867	2,988,021	5,291,195
비율	13.76%	29.76%	56.47%	100.00%

5) 상담영역

(1) 상담목적

생애주기에 따라 발생하는 가족 내 다양한 갈등과 문제 상황을 면접상담, 전화상담, 사이버상담, 집단상담 등의 방법으로 문제해결을 유도하고 개인 및 가족의 역량을 강화시키는데 목적을 두고 있다.

(2) 전체 상담업무 절차와 흐름도



(3) 상담전문인력

가. 상담인력의 자격

- 상담실무자 : 건강가정사, 사회복지사로서 센터의 팀원 기준 이상의 자격을 갖춘 자이되, 상담 실무자가 상담을 수행할 때에는 가족상담 전문인력의 요건을 갖춘 자
- 가족상담 전문인력 : 가족상담 관련 전공학과의 석사과정 이상 수료하거나 관련 전문학회에서 발급하는 2급 이상 자격증을 소지하거나 관련 전문학회에 소속되어 100시간 이상의 상담 실무 경력을 가진 자 또는 이에 상응하는 능력을 가진 자, 관련 석사학위를 취득한 후 1년 이상 관련기관 상담원으로 근무한 경력이 있는 사람, 관련분야 학사학위를 취득한 후 2년 이상 관련기관 상담원으로 근무한 경력이 있는 사람 또는 기타 이와 동등한 자격이 있다고 인정되는 자
- 상담자원봉사자 : 가족상담 관련 전공학부를 졸업한 자 또는 전화접수상담, 초기상담, 상담 관련 행정업무 수행에 상응하는 소정의 교육(센터 교육 포함)을 받았거나 능력을 가진 자

나. 상담전문인력

211개 센터에서 1,445명('23. 12월 기준)의 상담전문인력이 활동하고 있다. 센터별 평균 상담전문인력 수는 7명으로, 최대 23명이 활동하는 센터가 있다.

(4) 상담실적

가. 성별 참여인원

2023년 가족센터의 상담 참여인원은 총 290,985명이다.

[표 III-21] 상담 성별 참여인원 현황

(단위 : 명, %)

	참여인원			합계	비율
	남	여	정보제공상담		
가족관계	79,473	145,963	58,053	283,489	97.42%
가족돌봄	1,012	2,265	1,907	5,184	1.78%
가족생활	69	211	2,032	2,312	0.79%
지역사회공동체	-	-	-	-	0.00%
합계	80,554	148,439	61,992	290,985	100.00%
비율	27.68%	51.01%	21.30%	100.00%	

나. 사업분류별 참여인원

[표 III-22] 상담 사업분류별 참여인원 현황

(단위 : 명, %)

	참여인원		합계	비율
	가족상담	정보제공상담		
가족상담	197,279	38,828	236,107	81.14%
다문화가족상담	18,521	16,991	35,512	12.20%
다문화가족자녀성장지원	402	174	576	0.20%
가족희망드림지원사업	3,277	1,907	5,184	1.78%
맞벌이가정 일·가정양립지원	280	2,032	2,312	0.79%
다문화가족 자녀 사회포용 안전망	9,234	2,060	11,294	3.88%
합계	228,993	61,992	290,985	100.00%
비율	78.70%	21.30%	100.00%	

다. 상담방법별 참여인원

[표 III-23] 상담방법별 참여인원 현황

(단위 : 명, %)

	참여인원	비율
센터내방면접	206,863	71.09%
전화상담	52,784	18.14%
사이버상담	3,092	1.06%
방문면접	12,248	4.21%
기타	4,341	1.49%
화상상담	11,657	4.01%
합계	290,985	100%

라. 상담내용별 참여인원

[표 III-24] 상담내용별 참여인원 현황

(단위 : 명, %)

	참여인원	비율
이혼전후상담	18,465	8.06%
부부상담	78,859	34.44%
부모-자녀상담	58,732	25.65%
임신출산갈등상담	70,894	30.96%
입양가족상담	1,657	0.72%
그 외 가족상담	386	0.17%
합계	228,993	100%

※ 정보제공상담 실적 미포함(정보제공상담은 상담내용 분류하지 않음)

III

Chapter

요 약

CHAPTER

III 요약

1 요약

1) 센터 설치현황

- 2023년 전국 가족센터는 211개소가 있다.
- 2023년 가형(건가센터 독립형+다가센터 가형)의 센터 31개소, 나형(건가센터 독립형+다가센터 나형, 건가센터 다기능화+다가센터 가형 중 인구 25만명 이상 지역, 건가센터 다기능화+다가센터 나형 중 인구 25만명 이상 지역)의 센터 75개소, 다형(건가센터 다기능화+다가센터 가형, 건가센터 독립형 중 인구 25만명 이상 지역)의 센터 4개소, 라형(건가센터 다기능화+다가센터 나형, 건가센터 독립형, 다가센터 가형, 다가센터 나형 중 인구 25만명 이상 지역)의 센터 38개소, 마형(다가센터 나형)의 센터 61개소, 시도 가족센터 2개소이다.

2) 사업현황

- 2023년 211개 가족센터의 4개 사업영역의 총 참여인원은 8,025,965명이었다. 센터 평균 참여인원은 38,038명이다.
- 2023년 가족센터의 사업영역별 참여인원 현황을 분석해 보면 가족관계 942,049명(11.74%), 가족돌봄 929,034명(11.58%), 가족생활 863,687명(10.76%), 가족과 함께하는 지역공동체 5,291,195명(65.93%)로 가족과 함께하는 지역공동체 사업영역이 가장 높았다.
- 지역별 평균 참여인원을 살펴보면, 세종특별자치시가 250,709명(30.37%)로 가장

높게 나타났으며, 대구광역시 51,679명(6.26%), 경기도 51,260명(6.21%), 서울특별시 44,248명(5.36%) 순서로 나타났다.

- 가족특성별 이용현황을 살펴보면, 통합가족(가족특성 2가지 이상)이 71.48% (5,059,882명)로 나타난 것이 가족센터의 특징으로 나타났다.

(1) 가족관계

- 가족관계의 참여인원은 2023년 총 658,560명(상담제외)이다. 가족관계 영역은 부모역할지원, 부부역할지원, 이혼전·후가족지원, 다문화가족관계향상지원, 다문화가족이중언어환경조성, 다문화가족자녀성장지원, 가족상담, (손자녀)조부모 역할지원, 노부모부양가족지원, 지역특화사업이 있다.
- 지역특화사업 참여인원이 148,033명(22.48%)으로 가장 많은 인원이 참여한 것으로 나타났다. 그 다음으로는 부모역할지원 137,680명(20.91%), 이중언어 가족환경조성 125,426명(19.05%)으로 나타났다.
- 가족관계영역의 성별 참여인원을 살펴보면 여성이 276,084명(41.92%), 남성이 155,170명(23.56%), 비구분이 227,306명(34.52%)으로 나타난다.

(2) 가족돌봄

- 가족돌봄의 참여인원은 2023년 총 719,234명(상담제외)이다. 가족돌봄 영역은 가족희망드림지원사업, 면접교섭서비스, 다문화가족 방문서비스, 지역특화 사업이 있다.
- 가족돌봄 중 다문화가족 방문서비스의 참여인원이 451,467명으로 62.77%를 차지하여 가장 많은 인원이 참여한 것으로 나타나, 다문화가족에 대한 수요가 가장 높다는 것을 보여준다. 가족희망드림지원사업의 참여인원은 97,006명(13.49%)로 나타나 중위소득 100%이하의 (손)자녀를 둔 한부모가족, 조손가족, 미혼보무자가족, 다문화가족, 북한이탈주민가족 등 다양한 취약위기가족의 가족기능 및 역량강화에 대한 높은 요구를 확인할 수 있었다.
- 성별 참여율 비교 결과 여성은 394,830명(54.90%), 남성은 209,404명(29.11%), 비구분이 115,000명(15.99%)으로 나타난다.

(3) 가족생활

- 가족생활 영역의 참여인원은 총 861,375명(상담제외)으로 나타났다. 가족생활 영역은 맞벌이가정 일·가정양립지원사업, 다문화가족초기정착지원, 결혼이민자 취업지원, 1인가구지원사업, 다문화가족 자녀 사회포용 안전망, 지역특화사업으로 진행되었다.
- 지역특화사업 282,832명(32.83%)에 이어 결혼이민자 취업지원이 171,693명으로 19.93%를 차지, 결혼이민자의 취업에 대한 욕구가 높았던 것을 알 수 있었다.
- 가족생활 영역의 성별 참여현황은 여성이 356,892명으로 41.43%, 남성의 참여인원이 134,624명으로 15.63%로 나타나 여성의 비율이 상대적으로 높았다.

(4) 가족과 함께하는 지역공동체

- 가족과 함께하는 지역공동체 영역의 참여인원은 총 5,291,195명으로 나타났다. 가족과 함께하는 지역공동체 영역의 가장 큰 특징은 211개소 전체에 있지 않은 공동육아나눔터(가족품앗이) 사업의 참여비율이 39.93%로 2,112,609명으로 나타난 것이다. 이는 공동육아나눔터가 지역주민들의 센터 접근의 유인 요소가 되고 있다는 것을 보여준다.
- 그 다음으로는 인식개선 및 공동체의식의 참여인원이 991,242명으로 18.73%, 지역특화사업 참여인원이 545,057명으로 10.30%의 순서로 나타났다.
- 성별에 따른 참여인원을 분석해 보면, 전체 참여인원 5,291,195명 중 여성 참여인원이 1,574,867명으로 29.76%이며, 남성 참여인원이 728,307명으로 13.76%이다.

Chapter IV

부 록

1. 전국 가족센터 현황(2023년)
2. 센터 : 영역별 참여인원 현황(2023년)

IV

부록1.

전국 가족센터 현황 (2023년)²⁷⁾

(2023. 12. 기준)

연번	지역	센터명	전화
1	서울(26)	서울특별시*	02-318-0227
2		강남구	02-3412-2222
3		강동구	02-471-0812
4		강북구	02-987-2567
5		강서구	02-2606-2017
6		관악구	02-883-9383
7		광진구	02-458-0622
8		구로구	02-869-0317
9		금천구	02-803-7747
10		노원구	02-979-3501
11		도봉구	02-995-6800
12		동대문구	02-957-0760
13		동작구	02-599-3301
14		마포구	02-3142-5482
15		서대문구	02-322-7595
16		서울중구	02-2279-3891
17		서초구	02-576-2851~2
18		성동구	02-3395-9445~7
19		성북구	02-3395-9445~7
20		송파구	02-443-3844
21		양천구	02-2065-3400
22		영등포구	02-2678-2193
23		용산구	02-797-9184
24		은평구	02-376-3761

27) 서울특별시/경상북도의 경우, 시·도 가족센터

연번	지역	센터명	전화
25	부산(10)	중로구	02-764-3524
26		중량구	02-435-4142
27		금정구	051-513-2131
28		기장군	051-792-4750
29		동래구	051-506-5766
30		부산동구	051-465-7171
31		부산서구	051-241-6200
32		사상구	051-328-0042
33		사하구	051-203-4588
34		수영구	051-758-3073
35		연제구	051-851-5002
36		영도구	051-414-9605
37	대구(8)	달서구	053-593-1511
38		달성군	053-636-7390
39		대구남구	053-475-2324
40		대구동구	053-961-2202~3
41		대구북구	053-327-2992
42		대구서구	053-355-8042
43		대구중구	053-431-1230
44		수성구	053-795-4300
45	인천(9)	강화군	032-933-0980
46		계양구	032-547-1015
47		남동구	032-467-3904
48		미추홀구	032-875-2993
49		인천동구	032-773-0297
50		인천서구	032-569-1560
51		연수구	032-851-2740
52		옹진군	032-880-1720
53		인천중구	032-763-9337
54	광주(5)	광산구	062-954-8004
55		광주남구	062-351-9337, 5432
56		광주동구	062-234-5790
57		광주북구	062-363-2963
58		광주서구	062-369-0072
59	대전(2)	대전광역시	042-932-9995
60		대전서구	042-520-5928
61	울산(5)	울산남구	052-274-3136
62		울산동구	052-232-3357
63		울산북구	052-286-0025

연번	지역	센터명	전화
64		울주군	052-242-9600
65		울산중구	052-248-1103
66	세종(1)	세종시	044-862-9336~8
67	경기(26)	가평군	031-582-9902
68		과천시	02-503-0070
69		광명시	02-6265-1366
70		광주시	031-798-7137, 7141
71		구리시	031-556-3873
72		군포시	031-392-1811
73		김포시	031-996-5920
74		남양주시	031-553-8211
75		동두천시	031-863-3801
76		시흥시	031-319-7997
77		안성시	031-677-7191~2
78		안양시	031-8045-5572
79		양주시	031-858-5681
80		양평군	031-775-5951, 5957
81		여주시	031-886-0321
82		연천군	031-835-0093
83		오산시	031-372-1335
84		용인시	031-323-7131, 7133
85		의왕시	031-429-8931
86		의정부시	031-878-7117
87		이천시	031-631-2260
88		파주시	031-949-9161~4
89		평택시	031-615-3959
90		포천시	031-532-2062
91		하남시	031-793-2993
92		화성시	031-221-5559
93	강원(18)	강릉시	033-648-3019
94		강원고성군	033-681-9390
95		동해시	033-535-8377~8
96		삼척시	033-576-0761~2
97		속초시	033-638-3523
98		양구군	033-480-2445
99		양양군	033-673-0020
100		영월군	033-372-4769
101		원주시	033-764-8612
102		인제군	033-462-3651

연번	지역	센터명	전화	
103		정선군	033-562-3458	
104		철원군	033-452-7800	
105		춘천시	033-251-8014	
106		태백시	033-554-4003	
107		평창군	033-332-2063~4	
108		홍천군	033-433-1925	
109		화천군	033-440-4528	
110		횡성군	033-344-3458	
111		충북(11)	괴산군	043-832-1078
112			단양군	043-421-6200
113	보은군		043-544-5422	
114	영동군		043-745-8489	
115	옥천군		043-733-1915	
116	음성군		043-873-8731	
117	제천시		043-645-1995	
118	증평군		043-835-3572	
119	진천군		043-537-5431~5	
120	청주시		043-263-1817	
121	충주시		043-855-2253	
122	충남(13)	계룡시	042-551-1133	
123		공주시	041-853-0881~2	
124		금산군	041-750-2927	
125		논산시	041-733-7800	
126		보령시	041-936-8506	
127		부여군	041-830-2900~5	
128		서산시	041-664-2710	
129		서천군	041-953-2911	
130		아산시	041-548-9779	
131		예산군	041-339-8382~9	
132		청양군	041-944-2333~5	
133		태안군	041-670-2396	
134		홍성군	041-634-7432	
135	전북(13)	고창군	063-561-1366	
136		군산시	063-443-5300	
137		김제시	063-545-8506	
138		남원시	063-635-5474	
139		무주군	063-322-1130	
140		부안군	063-580-3941	
141		순창군	063-652-3844	

연번	지역	센터명	전화
142		완주군	063-261-1033
143		익산시	063-841-6040
144		임실군	063-642-1837
145		장수군	063-352-3362
146		정읍시	063-531-0309
147		진안군	063-433-4888
148		전남(22)	강진군
149	고흥군		061-832-5399
150	곡성군		061-362-5411
151	광양시		061-797-6800
152	구례군		061-781-8003
153	나주시		061-339-9800
154	담양군		061-383-3655
155	무안군		061-452-1813
156	보성군		061-852-2664
157	순천시		061-750-5352~7
158	신안군		061-240-8706
159	여수시		061-692-4172
160	목포시		061-278-4222
161	영광군		061-353-7997
162	영암군		061-463-2928~9
163	완도군		061-554-3400
164	장성군		061-393-5420
165	장흥군		061-864-4810~5
166	진도군		061-544-9993
167	함평군		061-324-5431
168	해남군		061-534-0017
169	화순군		061-375-1057
170	경북(21)	경상북도*	054-454-0542
171		경산시	053-819-5599
172		경주시	054-779-8706
173		구미시	054-443-0541
174		군위군(대구시)	054-383-2511
175		김천시	054-439-8280
176		문경시	054-554-5591
177		봉화군	054-673-9023
178		상주시	054-531-1342
179		성주군	054-982-9810
180		안동시	054-853-3111

연번	지역	센터명	전화
181		영덕군	054-730-7383
182		영주시	054-634-5431
183		영천시	054-334-2881~2
184		예천군	054-654-4321
185		울릉군	054-791-0205
186		울진군	054-783-8988
187		의성군	054-832-5440
188		청도군	054-373-8131~4
189		칠곡군	054-975-0833
190			포항시
191	경남(19)	거제시	055-682-4958
192		거창군	055-945-1365
193		경남고성군	055-673-1466
194		김해시	055-329-6349
195		남해군	055-860-3878
196		밀양시	055-351-4404~7
197		사천시	055-832-0345
198		산청군	055-972-1018
199		양산시	055-382-0988
200		의령군	055-573-8400
201		진주시	055-749-5443
202		창녕군	055-533-1305~6
203		창원시	055-225-3951
204		창원시마산	055-244-8745
205		통영시	055-640-7900
206		하동군	055-880-6522
207		함안군	055-583-5430
208		함양군	055-963-5014
209		합천군	055-930-4732
210	제주(2)	서귀포시	064-732-6482
211		제주시	064-725-8005

부록2.

센터 : 영역별 참여인원 현황
(2023년)²⁸⁾

(단위 : 명, 연인원)

연번	지역	센터명	유형	합계	가족관계	가족돌봄	가족생활	지역 공동체
1	서울특별시	서울특별시	-	-	-	-	-	-
2	서울특별시	강남구	나형	58,296	10,222	5,431	6,066	36,577
3	서울특별시	강동구	가형	26,313	7,023	2,155	4,223	12,912
4	서울특별시	강북구	나형	42,961	5,220	1,839	3,098	32,804
5	서울특별시	강서구	가형	33,240	8,541	5,656	5,275	13,768
6	서울특별시	관악구	가형	38,755	5,304	4,757	4,405	24,289
7	서울특별시	광진구	나형	25,354	5,130	2,187	2,288	15,749
8	서울특별시	구로구	가형	117,017	12,292	6,706	16,839	81,180
9	서울특별시	금천구	가형	34,000	6,111	11,718	1,610	14,561
10	서울특별시	노원구	가형	125,193	11,466	1,532	2,242	109,953
11	서울특별시	도봉구	나형	66,817	9,603	8,130	5,223	43,861
12	서울특별시	동대문구	가형	91,623	7,720	14,210	9,204	60,489
13	서울특별시	동작구	가형	30,291	10,153	2,229	4,227	13,682
14	서울특별시	마포구	나형	15,663	3,712	1,165	4,837	5,949
15	서울특별시	서대문구	나형	63,595	11,575	5,220	10,263	36,537
16	서울특별시	서울중구	나형	13,567	3,051	378	516	9,622
17	서울특별시	서초구	다형	47,679	9,550	12,893	604	24,632
18	서울특별시	성동구	나형	20,143	4,874	732	1,954	12,583
19	서울특별시	성북구	나형	20,128	6,282	1,858	2,802	9,186
20	서울특별시	송파구	가형	49,071	7,267	3,148	7,953	30,703

28) 서울특별시, 경상북도의 경우, 시·도 가족센터로 사업실적 없음

연번	지역	센터명	유형	합계	가족관계	가족돌봄	가족생활	지역 공동체
21	서울특별시	양천구	나형	34,628	4,880	3,988	2,031	23,729
22	서울특별시	영등포구	가형	28,562	6,419	2,758	9,930	9,455
23	서울특별시	용산구	나형	28,487	5,204	622	6,194	16,467
24	서울특별시	은평구	나형	78,535	6,848	8,226	2,325	61,136
25	서울특별시	종로구	나형	30,827	6,012	8,420	5,035	11,360
26	서울특별시	중랑구	가형	29,714	4,929	3,113	1,539	20,133
27	부산광역시	금정구	라형	26,943	3,981	41	2,264	20,657
28	부산광역시	기장군	마형	11,697	1,421	1,755	419	8,102
29	부산광역시	부산동구	마형	6,695	1,295	1,739	1,602	2,059
30	부산광역시	부산동래구	라형	13,528	2,080	4,464	2,180	4,804
31	부산광역시	부산서구	나형	24,109	2,965	5,320	3,627	12,197
32	부산광역시	사상구	라형	36,133	2,674	6,067	1,440	25,952
33	부산광역시	사하구	가형	65,870	3,148	12,331	1,761	48,630
34	부산광역시	수영구	라형	22,862	3,210	0	1,640	18,012
35	부산광역시	연제구	라형	31,746	2,124	5,255	2,852	21,515
36	부산광역시	영도구	라형	21,109	2,291	574	2,007	16,237
37	대구광역시	달서구	가형	96,401	8,661	11,237	5,245	71,258
38	대구광역시	달성군	나형	67,905	5,585	6,473	3,149	52,698
39	대구광역시	대구남구	나형	44,998	4,932	5,420	6,158	28,488
40	대구광역시	대구동구	라형	24,869	2,993	5,054	2,165	14,657
41	대구광역시	대구북구	나형	39,096	4,650	6,657	4,162	23,627
42	대구광역시	대구서구	라형	50,033	7,037	6,541	8,007	28,448
43	대구광역시	대구중구	라형	17,292	2,930	15	2,635	11,712
44	대구광역시	수성구	나형	72,834	7,839	5,616	5,555	53,824
45	인천광역시	강화군	라형	15,757	2,212	1,757	1,792	9,996
46	인천광역시	계양구	나형	56,424	4,227	13,179	2,898	36,120
47	인천광역시	남동구	나형	45,322	2,613	7,333	11,719	23,657
48	인천광역시	미추홀구	가형	58,065	5,826	8,014	19,808	24,417
49	인천광역시	연수구	나형	40,399	4,146	5,196	6,015	25,042
50	인천광역시	옹진군	마형	863	229	0	10	624
51	인천광역시	인천동구	나형	20,591	2,414	3,214	6,588	8,375
52	인천광역시	인천서구	가형	72,489	5,744	9,616	6,323	50,806

연번	지역	센터명	유형	합계	가족관계	가족돌봄	가족생활	지역 공동체
53	인천광역시	인천중구	나형	74,955	5,791	5,903	9,138	54,123
54	광주광역시	광산구	나형	33,143	4,283	7,468	5,653	15,739
55	광주광역시	광주남구	나형	29,694	3,269	4,691	2,211	19,523
56	광주광역시	광주동구	라형	16,578	1,843	2,635	1,748	10,352
57	광주광역시	광주북구	나형	52,072	3,851	7,353	5,646	35,222
58	광주광역시	광주서구	나형	27,038	5,923	7,312	2,483	11,320
59	대전광역시	대전광역시	나형	44,677	7,143	8,937	4,711	23,886
60	대전광역시	대전서구	라형	23,927	3,645	3,466	2,599	14,217
61	울산광역시	울산남구	나형	38,461	4,782	15,140	3,905	14,634
62	울산광역시	울산동구	마형	35,327	4,030	6,469	3,766	21,062
63	울산광역시	울산북구	마형	37,351	3,697	6,206	2,574	24,874
64	울산광역시	울산중구	마형	19,172	2,631	2,489	1,738	12,314
65	울산광역시	울주군	라형	29,127	5,740	6,066	1,782	15,539
66	새종로발차시	새종로발차시	나형	250,709	11,740	3,316	3,429	232,224
67	경기도	가평군	나형	27,400	4,423	4,229	5,988	12,760
68	경기도	과천시	라형	35,330	3,658	16,371	4,191	11,110
69	경기도	광명시	가형	84,717	5,526	1,930	31,247	46,014
70	경기도	광주시	나형	34,473	3,741	2,802	3,208	24,722
71	경기도	구리시	나형	23,851	3,090	1,863	2,062	16,836
72	경기도	군포시	나형	62,790	6,140	4,044	8,527	44,079
73	경기도	김포시	나형	46,974	3,576	18,809	1,232	23,357
74	경기도	남양주시	가형	31,418	10,639	4,582	1,819	14,378
75	경기도	동두천시	나형	21,402	4,215	1,634	4,595	10,958
76	경기도	시흥시	가형	132,795	10,488	7,921	45,171	69,215
77	경기도	안성시	나형	48,526	11,190	5,995	13,326	18,015
78	경기도	안양시	가형	47,413	11,328	5,265	3,220	27,600
79	경기도	양주시	나형	32,394	3,801	1,099	1,998	25,496
80	경기도	양평군	나형	25,847	3,478	1,936	502	19,931
81	경기도	여주시	나형	29,791	4,089	3,354	3,749	18,599
82	경기도	연천군	나형	24,319	4,248	1,879	2,098	16,094
83	경기도	오산시	나형	35,623	7,574	6,606	2,868	18,575
84	경기도	용인시	가형	59,752	9,912	7,710	11,367	30,763

연번	지역	센터명	유형	합계	가족관계	가족돌봄	가족생활	지역 공동체
85	경기도	의왕시	나형	48,461	3,141	3,023	4,164	38,133
86	경기도	의정부시	나형	35,569	1,993	7,109	2,999	23,468
87	경기도	이천시	나형	48,698	9,487	3,192	4,262	31,757
88	경기도	파주시	가형	29,392	4,267	4,590	1,927	18,608
89	경기도	평택시	나형	58,367	11,670	3,386	3,866	39,445
90	경기도	포천시	나형	20,037	3,366	2,450	2,262	11,959
91	경기도	하남시	나형	57,556	7,953	1,430	1,331	46,842
92	경기도	화성시	가형	229,868	17,288	4,828	3,488	204,264
93	강원도	강릉시	마형	33,948	2,031	4,076	4,745	23,096
94	강원도	고성군	나형	13,203	2,867	1,649	2,311	6,376
95	강원도	동해시	나형	22,617	1,624	3,699	2,260	15,034
96	강원도	삼척시	나형	17,228	2,936	3,876	720	9,696
97	강원도	속초시	나형	31,356	1,899	3,967	1,188	24,302
98	강원도	양구군	나형	8,829	2,010	794	475	5,550
99	강원도	양양군	마형	12,533	1,144	2,035	5,369	3,985
100	강원도	영월군	라형	15,402	1,961	1,721	736	10,984
101	강원도	원주시	나형	68,082	2,403	11,763	2,796	51,120
102	강원도	인제군	마형	23,896	1,823	1,088	3,503	17,482
103	강원도	정선군	마형	14,479	3,280	479	2,191	8,529
104	강원도	철원군	마형	6,166	1,860	1,539	432	2,335
105	강원도	춘천시	라형	23,099	7,898	2,857	2,618	9,726
106	강원도	태백시	마형	7,887	1,744	1,457	803	3,883
107	강원도	평창군	마형	13,329	1,454	760	1,652	9,463
108	강원도	홍천군	마형	46,208	12,176	3,882	1,323	28,827
109	강원도	화천군	마형	4,634	798	491	660	2,685
110	강원도	횡성군	마형	25,228	2,168	2,719	2,528	17,813
111	충청북도	괴산군	마형	6,332	1,317	506	1,269	3,240
112	충청북도	단양군	마형	5,872	1,948	1,052	655	2,217
113	충청북도	보은군	마형	8,221	1,526	2,263	1,341	3,091
114	충청북도	영동군	마형	16,552	1,959	2,433	1,888	10,272
115	충청북도	옥천군	마형	14,596	1,851	2,443	2,294	8,008
116	충청북도	음성군	마형	22,568	3,711	1,205	1,123	16,529

연번	지역	센터명	유형	합계	가족관계	가족돌봄	가족생활	지역 공동체
117	충청북도	제천시	나형	25,808	3,077	4,601	5,133	12,997
118	충청북도	증평군	마형	14,636	2,603	1,201	299	10,533
119	충청북도	진천군	라형	16,936	3,293	2,043	1,472	10,128
120	충청북도	청주시	가형	48,664	5,742	7,561	2,795	32,566
121	충청북도	충주시	나형	82,689	24,709	4,744	5,235	48,001
122	충청남도	계룡시	마형	20,488	1,021	419	596	18,452
123	충청남도	공주시	라형	31,075	1,108	2,562	2,531	24,874
124	충청남도	금산군	마형	13,618	1,390	1,777	741	9,710
125	충청남도	논산시	나형	23,915	5,504	3,048	1,604	13,759
126	충청남도	보령시	나형	22,174	1,139	5,461	2,023	13,551
127	충청남도	부여군	마형	12,210	899	1,306	301	9,704
128	충청남도	서산시	라형	115,009	2,325	5,068	2,125	105,491
129	충청남도	서천군	라형	24,588	1,301	1,443	5,675	16,169
130	충청남도	아산시	나형	83,293	18,105	6,080	32,294	26,814
131	충청남도	예산군	라형	34,514	980	1,130	357	32,047
132	충청남도	청양군	마형	13,277	2,279	1,040	1,693	8,265
133	충청남도	태안군	나형	21,529	1,604	3,110	2,413	14,402
134	충청남도	홍성군	라형	52,303	5,757	1,998	9,279	35,269
135	전라북도	고창군	라형	29,291	2,866	5,541	1,132	19,752
136	전라북도	군산시	가형	34,425	3,572	5,646	2,690	22,517
137	전라북도	김제시	라형	34,189	8,223	6,461	3,449	16,056
138	전라북도	남원시	다형	75,931	3,985	5,282	21,849	44,815
139	전라북도	무주군	마형	8,111	1,888	1,258	1,707	3,258
140	전라북도	부안군	마형	14,867	6,578	1,347	3,969	2,973
141	전라북도	순창군	마형	39,759	2,346	6,329	5,793	25,291
142	전라북도	완주군	다형	30,455	3,389	4,997	4,485	17,584
143	전라북도	익산시	가형	54,308	3,508	8,934	6,514	35,352
144	전라북도	임실군	마형	10,275	1,799	622	3,300	4,554
145	전라북도	장수군	마형	22,893	4,113	905	2,055	15,820
146	전라북도	정읍시	다형	20,056	5,202	3,541	1,433	9,880
147	전라북도	진안군	마형	10,781	4,354	0	2,295	4,132
148	전라남도	강진군	마형	10,696	2,891	1,370	1,650	4,785

연번	지역	센터명	유형	합계	가족관계	가족돌봄	가족생활	지역 공동체
149	전라남도	고흥군	마형	27,149	5,407	3,072	4,904	13,766
150	전라남도	곡성군	마형	12,844	5,389	1,117	1,351	4,987
151	전라남도	광양시	나형	153,502	14,229	7,985	1,663	129,625
152	전라남도	구례군	라형	8,999	1,101	1,533	1,088	5,277
153	전라남도	나주시	마형	39,793	4,091	6,703	2,883	26,116
154	전라남도	담양군	마형	12,074	1,223	2,294	562	7,995
155	전라남도	목포시	나형	122,362	3,415	7,449	1,537	109,961
156	전라남도	무안군	마형	9,592	888	3,303	1,969	3,432
157	전라남도	보성군	마형	12,426	828	3,925	747	6,926
158	전라남도	순천시	가형	36,549	5,569	10,268	2,044	18,668
159	전라남도	신안군	마형	9,398	662	2,546	1,039	5,151
160	전라남도	여수시	나형	57,851	2,891	12,238	2,157	40,565
161	전라남도	영광군	마형	32,998	2,856	3,697	2,337	24,108
162	전라남도	영암군	마형	115,680	1,823	3,395	1,030	109,432
163	전라남도	완도군	나형	15,518	6,638	1,924	1,471	5,485
164	전라남도	장성군	라형	16,970	5,633	4,353	2,683	4,301
165	전라남도	장흥군	라형	14,501	2,371	3,615	863	7,652
166	전라남도	진도군	마형	12,975	4,369	1,953	740	5,913
167	전라남도	함평군	마형	18,161	3,357	3,356	1,150	10,298
168	전라남도	해남군	라형	31,071	3,968	1,696	3,841	21,566
169	전라남도	화순군	마형	24,751	3,507	3,266	1,892	16,086
170	경상북도	경상북도	-	0	0	0	0	0
171	경상북도	경산시	라형	56,338	5,953	4,900	4,724	40,761
172	경상북도	경주시	라형	77,327	2,827	5,201	2,218	67,081
173	경상북도	구미시	나형	87,927	6,111	23,151	6,606	52,059
174	경상북도	군위군	마형	8,172	460	1,205	1,696	4,811
175	경상북도	김천시	라형	71,107	4,695	6,513	3,530	56,369
176	경상북도	문경시	마형	26,154	2,940	6,173	4,851	12,190
177	경상북도	봉화군	마형	7,703	1,297	1,873	2,094	2,439
178	경상북도	상주시	라형	40,126	3,450	7,255	3,775	25,646
179	경상북도	성주군	마형	24,690	856	2,411	7,083	14,340
180	경상북도	안동시	나형	54,171	6,104	5,473	22,183	20,411

연번	지역	센터명	유형	합계	가족관계	가족돌봄	가족생활	지역 공동체
181	경상북도	영덕군	마형	22,371	2,360	3,086	10,289	6,636
182	경상북도	영주시	라형	54,823	2,974	2,449	2,618	46,782
183	경상북도	영천시	마형	25,126	1,986	7,359	2,531	13,250
184	경상북도	예천군	마형	27,022	3,886	1,702	8,037	13,397
185	경상북도	울릉군	울릉군형	3,842	243	1,257	217	2,125
186	경상북도	울진군	마형	24,385	9,335	7,517	2,405	5,128
187	경상북도	의성군	라형	22,217	1,236	3,005	3,102	14,874
188	경상북도	청도군	나형	19,128	1,224	1,488	7,137	9,279
189	경상북도	칠곡군	나형	57,995	1,737	10,101	5,945	40,212
190	경상북도	포항시	가형	56,602	4,502	8,840	23,731	19,529
191	경상남도	거제시	라형	57,763	4,038	7,394	3,735	42,596
192	경상남도	거창군	마형	6,713	1,675	476	470	4,092
193	경상남도	고성군	마형	11,387	2,587	1,468	2,028	5,304
194	경상남도	김해시	가형	239,311	10,186	9,773	7,709	211,643
195	경상남도	남해군	마형	13,333	2,069	3,355	2,183	5,726
196	경상남도	밀양시	라형	26,977	3,397	5,240	3,442	14,898
197	경상남도	사천시	마형	30,745	7,627	4,682	1,628	16,808
198	경상남도	산청군	나형	17,061	2,051	725	1,843	12,442
199	경상남도	양산시	라형	30,027	2,793	9,302	3,064	14,868
200	경상남도	의령군	나형	6,487	1,205	1,606	490	3,186
201	경상남도	진주시	가형	35,456	5,102	5,075	2,312	22,967
202	경상남도	창녕군	나형	35,620	2,448	1,798	3,913	27,461
203	경상남도	창원시	가형	55,628	3,339	4,391	12,446	35,452
204	경상남도	창원시마산	나형	34,190	2,476	5,735	5,903	20,076
205	경상남도	통영시	나형	27,422	4,706	4,877	2,215	15,624
206	경상남도	하동군	나형	21,100	3,530	3,488	729	13,353
207	경상남도	함안군	마형	35,331	2,474	5,195	1,826	25,836
208	경상남도	함양군	라형	7,640	1,527	1,540	460	4,113
209	경상남도	합천군	마형	5,975	1,028	1,083	395	3,469
210	제주특별자치도	서귀포시	나형	23,729	7,515	7,784	3,323	5,107
211	제주특별자치도	제주시	가형	57,169	8,683	10,394	1,529	36,563

2023 가족지원사업 연간결과보고서

발행일 : 2024년 7월
발행인 : 전주원 이사장 직무대행
발행처 : 한국건강가정진흥원
편 집 : 가족서비스전문성향상본부 가족센터협력부
주 소 : 서울특별시 중구 퇴계로 173, 21층, 24층
전 화 : (02) 3479-7600

본 자료집의 저작권은 한국건강가정진흥원에 있습니다.
무단복제를 금지합니다.